


Gemeinde Flerden



Jahresrechnung 2018

Inhaltsverzeichnis

Gesamtergebnis, Übersicht	Seite 3
Erfolgsrechnung - Zusammenzug nach Arten	Seite 4
Erfolgsrechnung - Zusammenzug nach Funktionen	Seite 5
Investitionsrechnung - Zusammenzug nach Arten	Seite 6
Erfolgsrechnung - Details	Seite 7 - 16
Investitionsrechnung Details	Seite 17
Bilanz	Seiten 18 - 21
Geldflussrechnung	Seite 22
Kennzahlenauswertung	Seite 23 - 29
Anhang inkl. Anlagenspiegel	ab Seite 30

Bericht Revisionsstelle und Geschäftsprüfungskommission

Gemeindevorstand

Daniel Bürgi	Präsident
Marco Trinkler	Vizepräsident / Baufach
Michael Johanni	Schulfach
Tobias Häberli	Werkmeister
Christjohannes Ardüser	Wald- und Weidfach

Geschäftsprüfungskommission

Daniel Lanicca	Mitglied
Benjamin Tschupp	Mitglied
Kathrin Schläpfer	Mitglied

Gemeindeverwaltung

Johannes Pfenninger	Kanzlist
Jolanda Kohler	Verwaltungsangestellte

Gemeinde Flerden

Gesamtergebnis

Übersicht

	Rechnung 2018		Voranschlag 2018		Rechnung 2017	
	Aufwand	Ertrag	Aufwand	Ertrag	Aufwand	Ertrag
1 Erfolgsrechnung						
Total Aufwand	1'453'151.81		1'244'670		1'284'481.35	
Total Ertrag		1'385'050.72		1'219'640		1'437'564.56
Ertragsüberschuss					153'083.21	
Aufwandüberschuss		68'101.09		25'030		
2 Investitionsrechnung						
Total Ausgaben	16'891.20		15'000		18'545.30	
Total Einnahmen		30'171.00		0		126'076.00
Nettoinvestition		-13'279.80		15'000		-107'530.70
3 Finanzierung						
Total Nettoinvestitionen VV		13'279.80	15'000			107'530.70
Abschreibungen		63'260.00		62'200		63'260.00
Ertragsüberschuss						153'083.21
Aufwandüberschuss	68'101.09		25'030		0.00	
Einlagen in Spezialfinanzierungen		1'616.64		1'700		0.00
Entnahmen aus Spezialfinanzierungen	27'402.78		5'840		8'895.35	
Finanzierungsfehlbetrag		17'347.43				
Finanzierungsüberschuss			18'030		314'978.56	

Erfolgsrechnung nach Arten

Kto-No	Bezeichnung	Rechnung 2018		Budget 2018		Rechnung 2017	
		Aufwand	Ertrag	Aufwand	Ertrag	Aufwand	Ertrag
Aufwand							
30	Personalaufwand	37'829.25		43'910.00		39'358.20	
31	Sach- und übriger Betriebsaufwand	196'322.56		128'400.00		132'905.43	
33	Abschreibungen Verwaltungsvermögen	60'583.00		57'500.00		60'583.00	
34	Finanzaufwand	20'375.55		22'200.00		19'023.90	
35	Einlagen in Fonds und Spezialfinanzierungen	1'616.64		1'700.00			
36	Transferaufwand	1'135'808.84		988'860.00		1'032'008.89	
39	Interne Verrechnungen	615.97		2'100.00		601.93	
Ertrag							
40	Fiskalertrag		480'659.50		354'700.00		490'703.90
41	Regalien und Konzessionen		4'535.46		4'000.00		3'896.89
42	Entgelte		207'723.30		214'500.00		273'061.27
43	Verschiedene Erträge						60.00
44	Finanzertrag		101'713.76		89'100.00		96'180.58
45	Entnahmen aus Fonds und Spezialfinanzierungen		30'619.43		5'840.00		11'873.35
46	Transferertrag		540'013.30		549'400.00		561'186.64
48	Ausserordentlicher Ertrag		19'170.00				
49	Interne Verrechnungen		615.97		2'100.00		601.93
Ertragsüberschuss							153'083.21
Aufwandüberschuss			68'101.09		25'030.00		

Erfolgsrechnung - Zusammenzug nach Funktionen

Kto-No	Bezeichnung	Rechnung 2018		Budget 2018		Rechnung 2017	
		Aufwand	Ertrag	Aufwand	Ertrag	Aufwand	Ertrag
0	Allgemeine Verwaltung Nettoaufwand	151'768.51	28'966.85 122'801.66	152'320.00	25'900.00 126'420.00	150'240.69	32'865.84 117'374.85
1	Oeffentliche Ordnung Sicherheit und Verteidigung Nettoaufwand	52'742.93	17'208.20 35'534.73	56'550.00	8'000.00 48'550.00	59'384.06	20'016.80 39'367.26
2	Bildung Nettoaufwand	734'920.89	190'342.00 544'578.89	587'700.00	190'300.00 397'400.00	631'963.15	194'750.00 437'213.15
3	Kultur, Sport, Freizeit, Kirche Nettoaufwand	7'769.50	7'769.50	11'750.00	11'750.00	16'503.45	4'509.50 11'993.95
4	Gesundheit Nettoaufwand	157'029.13	1'039.35 155'989.78	94'600.00	94'600.00	94'548.81	1'083.09 93'465.72
5	Soziale Sicherheit Nettoaufwand Nettoertrag	15'895.55	179.15 15'716.40	13'800.00	13'800.00	10'479.50 4'225.50	14'705.00
6	Verkehr Nettoaufwand	100'390.12	3'436.00 96'954.12	76'640.00	1'100.00 75'540.00	73'353.65	1'367.00 71'986.65
7	Umwelt und Raumordnung Nettoaufwand	115'019.80	98'730.03 16'289.77	80'940.00	59'840.00 21'100.00	88'428.58	71'410.82 17'017.76
8	Volkswirtschaft Netoaufwand Nettoertrag	85'701.77	89'057.58	139'670.00	136'200.00 3'470.00	130'772.79 21'588.97	152'361.76
9	Finanzen und Steuern Nettoertrag	31'913.61 924'177.95	956'091.56	30'700.00 767'600.00	798'300.00	28'806.67 915'688.08	944'494.75
Total Ertrag		1'453'151.81		1'244'670.00		1'284'481.35	
Total Aufwand			1'385'050.72		1'219'640.00		1'437'564.56
Ertragsüberschuss						153'083.21	
Aufwandüberschuss			68'101.09		25'030.00		

Investitionsrechnung nach Arten

Kto-No	Bezeichnung	Rechnung 2018		Voranschlag 2018		Rechnung 2017	
		Ausgaben	Einnahmen	Ausgaben	Einnahmen	Ausgaben	Einnahmen
50	Sachanlagen Verwaltungsvermögen	16'891.20		15'000.00		18'545.30	
			16'891.20		15'000.00		18'545.30
63	Investitionsbeiträge für eigene Rechnung	30'171.00	30'171.00			126'076.00	126'076.00

Erfolgsrechnung

Kto-No	Bezeichnung	Rechnung 2018		Budget 2018		Rechnung 2017	
		Aufwand	Ertrag	Aufwand	Ertrag	Aufwand	Ertrag
0	ALLGEMEINE VERWALTUNG	151'768.51	28'966.85	152'320.00	25'900.00	150'240.69	32'865.84
			122'801.66		126'420.00		117'374.85
011	Legislative						
0110	Legislative	5'546.95		6'320.00		5'185.00	20.00
			5'546.95		6'320.00		5'165.00
3000.00	Löhne	912.40		1'300.00		692.00	
3053.00	AG-Beiträge an Unfallversicherungen			20.00		1.20	
3102.00	Drucksachen, Publikationen	122.80		500.00		187.90	
3102.01	Publikationsorgan	2'185.05		2'000.00		2'185.05	
3130.00	Dienstleistungen Dritter			200.00			
3130.01	Porti für Abstimmungen/Wahlen	495.80		200.00		262.85	
3131.00	Honorare Berater (Rechnungsprüfer)	1'830.90		2'000.00		1'836.00	
3170.00	Reisekosten und Spesen			100.00			
3636.00	Beiträge an private Organisationen					20.00	
4260.00	Rückerstattung Dritter						20.00
012	Exekutive						
0120	Exekutive	32'328.45		34'350.00		32'980.00	
			32'328.45		34'350.00		32'980.00
3000.00	Tag- und Sitzungsgelder Gemeindevorstand	26'888.00		27'000.00		26'095.00	
3050.00	AG-Beiträge AHV, IV, EO, ALV	2'215.55		2'500.00		2'049.70	
3053.00	AG-Beiträge an Unfallversicherungen	70.25		50.00		79.50	
3102.00	Drucksachen, Publikationen			200.00			
3130.00	Dienstleistungen Dritter					421.20	
3134.00	Haftpflichtversicherung	892.50		1'000.00		892.50	
3170.00	Repräsentationskosten und Spesen	1'732.15		3'000.00		3'212.10	
3199.00	Versch. Betriebsaufwand	300.00		300.00			
3636.00	Beiträge an private Organisationen	230.00		300.00		230.00	
021	Gemeindeverwaltung						
0210	Gemeindeverwaltung	82'007.48	13'901.15	80'700.00	13'400.00	80'730.95	13'578.79
			68'106.33		67'300.00		67'152.16
3100.00	Büromaterial	405.95		500.00		701.05	
3102.00	Drucksachen, Publikationen	427.81		200.00		1'343.80	
3110.00	Anschaffung Büromobiliar, Büromaschinen			1'000.00		1'040.40	
3130.00	Dienstleistungen Dritter	1'178.50		500.00			
3130.01	Telefon, Porti, Bankspesen	4'116.10		3'800.00		3'678.65	
3133.00	Softwarekosten und Hosting	747.95				558.90	
3133.01	Dienstleistung AFI und KSTV	1'960.75		2'500.00		1'895.45	
3134.00	Sachversicherungsprämien			300.00			
3150.00	Unterhalt Büromobiliar, Büromaschinen	2'456.42		500.00		783.10	
3170.00	Reisekosten und Spesen			200.00			
3199.00	Übriger Betriebsaufwand			200.00		15.60	
3612.01	Entschädigung Kanzleiführung	70'714.00		71'000.00		70'714.00	
4210.00	Gebühren für Amtshandlungen		718.00		800.00		846.90
4210.01	Mahngebühren		633.30				30.00
4260.00	Rückerstattungen Dritter		365.55		200.00		1.85
4290.01	Übrige Entgelte				700.00		696.40
4611.01	Entschädigungen Kanton		704.80				
4612.00	Einzugsprovisionen		479.50		700.00		1'003.64
4612.01	Entschädigung Verbandsbuchhaltungen		11'000.00		11'000.00		11'000.00

Erfolgsrechnung

Kto-No	Bezeichnung	Rechnung 2018		Budget 2018		Rechnung 2017	
		Aufwand	Ertrag	Aufwand	Ertrag	Aufwand	Ertrag
022	Bauverwaltung						
0220	Bauverwaltung	5'271.15	3'041.70	750.00	2'000.00	3'397.65	8'297.05
			2'229.45	1'250.00		4'899.40	
3090.00	Aus- und Weiterbildung des Personals			100.00			
3132.00	Honorare externe Berater, Fachexperten	5'271.15		500.00		3'397.65	
3636.00	Beiträge an private Organisationen			150.00			
4210.00	Gebühren für Amtshandlungen		650.00				150.00
4210.01	Baubewilligungsgebühren		2'391.70		2'000.00		4'749.40
4260.00	Rückerstattungen Dritter						3'397.65
029	Verwaltungsliegenschaften						
0290	Verwaltungsliegenschaften	26'614.48	12'024.00	30'200.00	10'500.00	27'947.09	10'970.00
			14'590.48		19'700.00		16'977.09
3010.00	Löhne Betriebspersonal	5'091.40		5'000.00		5'196.40	
3050.00	AG-Beiträge AHV, IV, EO, ALV	419.55		400.00		408.20	
3053.00	AG-Beiträge an Unfallversicherungen	13.30		100.00		15.85	
3055.00	AG-Beiträge Krankentaggeldversicherung			100.00			
3101.00	Betriebs- und Verbrauchsmaterial	517.50		700.00		755.95	
3111.00	Anschaffung Maschinen, Geräte, Fahrzeuge			1'000.00			
3120.01	Heizung, Wasser, Energie, Entsorgung	8'046.07		10'000.00		8'812.93	
3130.01	Telefon			700.00			
3134.00	Sachversicherungsprämien	2'075.45		2'000.00		2'085.55	
3144.00	Unterhalt, Gebäude	4'004.41		3'500.00		4'241.81	
3151.00	Unterhalt Mobilien	115.00		500.00		275.40	
3170.00	Div. Spesen	183.75		200.00		180.00	
3199.00	Übriger Betriebsaufwand	173.05					
3300.40	Planmässige Abschreibungen Hochbauten VV	5'975.00		6'000.00		5'975.00	
4260.00	Rückerstattungen Dritter		1'484.00		1'500.00		1'350.00
4470.00	Liegenschaftserträge VV		10'540.00		9'000.00		9'620.00
1	ÖFFENTLICHE ORDNUNG UND SICHERHEIT VERTEIDIGUNG	52'742.93	17'208.20	56'550.00	8'000.00	59'384.06	20'016.80
			35'534.73		48'550.00		39'367.26
140	Allgemeines Rechtswesen						
1400	Allgemeines Rechtswesen (allgemein)	22'268.00	4'062.00	22'200.00		21'553.00	5'322.50
			18'206.00		22'200.00		16'230.50
3611.00	Amtliche Schätzungen			200.00		231.00	
3612.00	Grundbuchgebühren	962.00		1'000.00		37.00	
3612.01	Beitrag Berufsbeistandschaften	21'306.00		21'000.00		21'285.00	
4260.01	Rückerstattungen Rechtspflege		4'062.00				5'322.50
1406	Regionales Zivilstandsamt	3'012.00	1'047.50	3'000.00		3'887.00	11.00
			1'964.50		3'000.00		3'876.00
3612.00	Regionales Zivilstandsamt	3'012.00		3'000.00		3'887.00	
4260.00	Rückerstattungen		1'047.50				11.00
1407	Regionales Betreibungsamt		3'269.50			1'519.00	4'375.00
		3'269.50				2'856.00	
3612.00	Regionales Betreibungsamt					1'519.00	
4260.00	Rückerstattung Dritter		3'269.50				4'375.00

Erfolgsrechnung

Kto-No	Bezeichnung	Rechnung 2018		Budget 2018		Rechnung 2017	
		Aufwand	Ertrag	Aufwand	Ertrag	Aufwand	Ertrag
150	Feuerwehr						
1500	Feuerwehr	22'855.13	5'612.55	24'050.00	6'000.00	25'767.11	7'330.30
			17'242.58		18'050.00		18'436.81
3134.00	Einsatzkostenversicherung	247.80		350.00		320.25	
3134.01	Sachversicherungen	159.40		200.00		160.85	
3199.00	Versch. Betriebsaufwand	13.05				8.80	
3300.40	Planmässige Abschr. Feuerwehrmagazin	1'773.00		1'800.00		1'773.00	
3611.00	Brandschutzkontrollen	520.00		1'000.00		1'040.00	
3612.00	Beitrag Feuerwehrverband OH	17'464.88		18'000.00		19'787.21	
3660.00	Ordentliche Abschr. Investitionsbeitrag	2'677.00		2'700.00		2'677.00	
4200.00	Feuerwehrrpflichtersatz		5'612.55		6'000.00		7'330.30
161	Militärische Verteidigung						
1610	Militärische Verteidigung			3'300.00		3'240.05	
					3'300.00		3'240.05
3612.01	Beitrag an regionale Schiessanlage			3'300.00		3'240.05	
162	Zivile Verteidigung						
1620	Zivilschutz (allgemein)	4'607.80	3'216.65	4'000.00	2'000.00	3'417.90	2'978.00
			1'391.15		2'000.00		439.90
3090.00	Kurse und Übungen	1'553.25		1'300.00		1'313.30	
3101.00	Betriebs- und Verbrauchsmaterial	206.55		200.00			
3120.01	Energie, Wasser	260.85		400.00		173.65	
3130.00	Dienstleistungen Dritter					77.75	
3130.01	Telefon			200.00			
3134.00	Sachversicherungsprämien	186.75		200.00		188.50	
3144.00	Baulicher Unterhalt	737.00					
3144.01	Unterhalt Sirenenanlage	463.40		500.00		464.70	
3151.00	Unterhalt Polycom	1'200.00		1'200.00		1'200.00	
4501.00	Entnahme aus Fonds		3'216.65				2'978.00
4510.00	Entnahme aus Fonds				2'000.00		
2	BILDUNG	734'920.89	190'342.00	587'700.00	190'300.00	631'963.15	194'750.00
			544'578.89		397'400.00		437'213.15
211	Eingangsstufe						
2110	Kindergarten	83'507.00		80'000.00		80'291.95	
			83'507.00		80'000.00		80'291.95
3612.01	Anteil Kiga SVO	83'507.00		80'000.00		80'291.95	
212	Primarstufe						
2120	Primarstufe	291'006.74		320'000.00		279'937.35	
			291'006.74		320'000.00		279'937.35
3612.01	Anteil Primar SVO	291'006.74		320'000.00		279'937.35	
213	Oberstufe / Sekundarstufe I						
2130	Oberstufe / Sekundarstufe I	351'501.95		180'000.00		262'110.90	
			351'501.95		180'000.00		262'110.90
3612.01	Schulgelder Oberstufe	351'501.95		180'000.00		262'110.90	
214	Musikschulen						
2140	Musikschulen	4'722.20		3'500.00		5'439.95	
			4'722.20		3'500.00		5'439.95
3612.01	Beitrag Musikschule	4'722.20		3'500.00		5'439.95	

Erfolgsrechnung

Kto-No	Bezeichnung	Rechnung 2018		Budget 2018		Rechnung 2017	
		Aufwand	Ertrag	Aufwand	Ertrag	Aufwand	Ertrag
217	Schulliegenschaften						
2170	Schulliegenschaften	4'183.00		4'200.00		4'183.00	
			4'183.00		4'200.00		4'183.00
3300.40	Planb. Abschreibung Schulhaus	4'183.00		4'200.00		4'183.00	
219	Volksschule Übriges						
2192	Volksschule Sonstiges		190'342.00		190'300.00		194'750.00
		190'342.00		190'300.00		194'750.00	
4621.	Schullastenausgleich Kanton		190'342.00		190'300.00		194'750.00
3	KULTUR, SPORT UND FREIZEIT, KIRCHE	7'769.50		11'750.00		16'503.45	4'509.50
			7'769.50		11'750.00		11'993.95
312	Denkmalpflege und Heimatschutz						
3120	Denkmalpflege und Heimatschutz						60.00
						60.00	
4260.00	Rückerstattungen						60.00
321	Bibliotheken						
3210	Bibliotheken	253.00		250.00		246.00	
			253.00		250.00		246.00
3636.00	Beitrag Regionalbibliothek	253.00		250.00		246.00	
322	Konzert und Theater			100.00		908.00	
					100.00		908.00
3220	Konzert und Theater			100.00		908.00	
					100.00		908.00
3636.00	Beiträge an private Organisationen			100.00		908.00	
329	Kultur, übriges						
3290	Kultur, übriges	3'800.00		3'600.00		3'780.00	
			3'800.00		3'600.00		3'780.00
3636.00	Beiträge an private Organisationen	200.00				180.00	
3636.02	Beitrag an offene Jugendarbeit	3'600.00		3'600.00		3'600.00	
341	Sport						
3410	Sport	200.00		500.00		200.00	
			200.00		500.00		200.00
3636.00	Beiträge an Vereine	200.00		500.00		200.00	
342	Freizeit						
3420	Freizeit	2'938.20		6'200.00		10'790.40	4'449.50
			2'938.20		6'200.00		6'340.90
3140.01	Unterhalt Spielplätze	653.85				2'833.95	
3612.00	Beitrag Badi Thusis	2'104.35		6'000.00		7'956.45	
3636.00	Beiträge an private Organisationen	180.00		200.00			
4260.00	Rückerstattungen						4'449.50
350	Kirchen und religiöse Angelegenheiten						
3500	Kirchen und religiöse Angelegenheiten	578.30		1'100.00		579.05	
			578.30		1'100.00		579.05
3010.00	Messmerlohn	500.00		500.00		500.00	
3134.00	Sachversicherungen	78.30		100.00		79.05	
3144.00	Unterhalt Kirchturm/Geläute			500.00			

Erfolgsrechnung

Kto-No	Bezeichnung	Rechnung 2018		Budget 2018		Rechnung 2017	
		Aufwand	Ertrag	Aufwand	Ertrag	Aufwand	Ertrag
4	GESUNDHEIT	157'029.13	1'039.35	94'600.00		94'548.81	1'083.09
			155'989.78		94'600.00		93'465.72
411	Spitäler						
4110	Spitäler	30'351.18		25'300.00		22'618.06	
			30'351.18		25'300.00		22'618.06
3612.00	Defizitbeitrag an Spital Thusis	7'479.24		5'800.00		2'544.64	
3612.01	GWL Spital	2'088.18		1'700.00		1'827.41	
3612.10	Fallbeiträge Spital Thusis	5'472.74		5'300.00		5'384.01	
3612.11	Fallbeiträge übrige Spitäler	15'311.02		12'500.00		12'862.00	
412	Kranken-, Alters- und Pflegeheime						
4120	Kranken-, Alters- und Pflegeheime	112'997.50		55'000.00		56'721.10	
			112'997.50		55'000.00		56'721.10
3612.00	Anteil KVG-Pflegekosten	112'997.50		55'000.00		56'721.10	
421	Ambulante Krankenpflege						
4210	Ambulante Krankenpflege	12'997.25	1'039.35	14'000.00		14'297.45	1'083.09
			11'957.90		14'000.00		13'214.36
3612.01	Spitex	12'997.25		14'000.00		14'297.45	
4260.00	Rückerstattung Dritter		1'039.35				1'083.09
433	Schulgesundheitsdienst						
4330	Schulgesundheitsdienst	683.20				316.20	
			683.20				316.20
3130.00	Dienstleistungen Dritter	683.20				316.20	
490	Gesundheitswesen, übriges						
4900	Gesundheitswesen, übriges			300.00		596.00	
					300.00		596.00
3130.00	Dienstleistungen Dritter					520.00	
3611.00	Beitrag Suchtprävention			200.00			
3636.00	Beiträge private Organisationen			100.00		76.00	
5	SOZIALE SICHERHEIT	15'895.55	179.15	13'800.00		10'479.50	14'705.00
			15'716.40		13'800.00	4'225.50	
545	Leistungen an Familien						
5450	Leistungen an Familien (allgemein)						
3636.00	Beiträge an private Organisationen	100.00		100.00		30.00	
3636.02	pro Juventute Elternbriefe			100.00		47.00	
5451	Kinderkrippen und Kinderhorte	5'416.15		1'000.00			258.00
			5'416.15		1'000.00	258.00	
3612.00	Familienergänzende Kinderbetreuung	5'416.15		1'000.00			
4260.00	Rückerstattungen						258.00
572	Wirtschaftliche Hilfe						
5720	Gesetzliche wirtschaftliche Hilfe	210.00		2'100.00		140.00	14'447.00
			210.00		2'100.00	14'307.00	
3636.00	Beiträge priv. Organisationen	210.00		100.00		140.00	
3637.00	Materielle Hilfe Einwohner			2'000.00			
4621.00	Lastenausgleich Soziales						14'447.00

Erfolgsrechnung

Kto-No	Bezeichnung	Rechnung 2018		Budget 2018		Rechnung 2017	
		Aufwand	Ertrag	Aufwand	Ertrag	Aufwand	Ertrag
573	Asylwesen						
5730	Asylwesen	2'169.40		1'900.00		1'661.20	
			2'169.40		1'900.00		1'661.20
3611.00	Beitrag Integrationsförderung	410.75		400.00		400.10	
3611.01	Beitrag Unterbringung UMA	1'758.65		1'500.00		1'261.10	
579	Fürsorge, übriges						
5790	Fürsorge, übriges	8'000.00	179.15	8'600.00		8'601.30	
			7'820.85		8'600.00		8'601.30
3612.00	Beitrag regionaler Sozialdienst	8'000.00		8'600.00		8'601.30	
4260.00	Rückerstattungen		179.15				
6	VERKEHR	100'390.12	3'436.00	76'640.00	1'100.00	73'353.65	1'367.00
			96'954.12		75'540.00		71'986.65
615	Gemeindestrassen						
6150	Gemeindestrassen	98'521.62	3'436.00	75'040.00	1'100.00	71'505.65	1'269.00
			95'085.62		73'940.00		70'236.65
3010.00	Löhne Betriebspersonal			500.00			
3050.00	AG-Beiträge AHV, IV, EO, ALV			20.00			
3053.00	AG-Beiträge an Unfallversicherungen			20.00			
3101.00	Betriebs- und Verbrauchsmaterial			1'000.00		47.80	
3111.00	Signalisation	737.65		500.00		839.75	
3120.00	Energie Strassenbeleuchtung	371.45		1'000.00		711.30	
3130.00	Dienstleistungen Dritter			1'500.00			
3130.01	Strassenreinigung			1'500.00			
3141.00	Unterhalt Strassen / Verkehrswege	19'174.44		6'000.00		8'664.50	
3141.01	Unterhalt Winterdienst	38'022.08		20'000.00		20'844.40	
3141.02	Unterhalt Strassenbeleuchtung			1'000.00		281.90	
3199.00	Übriger Betriebsaufwand	100.00		500.00			
3300.30	Planm. Abschr. übriger Tiefbauten VV	39'501.00		40'000.00		39'501.00	
3300.40	Planb. Abschreibungen Hochbauten (Leuchten)	615.00				615.00	
3910.00	Interne Verrechnung Dienstleistungen			1'500.00			
4240.00	Fahrbewilligungen		340.00		100.00		450.00
4260.00	Rückerstattungen Dritter		3'096.00		1'000.00		819.00
622	Regionalverkehr						
6220	Regionalverkehr	1'868.50		1'600.00		1'848.00	98.00
			1'868.50		1'600.00		1'750.00
3632.00	Beitrag Bustaxi	1'868.50		1'600.00		1'848.00	
4260.00	Rückerstattungen						98.00
7	UMWELTSCHUTZ UND RAUMORDNUNG	115'019.80	98'730.03	80'940.00	59'840.00	88'428.58	71'410.82
			16'289.77		21'100.00		17'017.76
710	Wasserversorgung						
7101	Wasserversorgung (Gemeindebetrieb)	21'797.67	21'797.67	15'280.00	15'280.00	23'858.79	23'858.79
3010.00	Löhne Betriebspersonal			1'500.00		2'680.00	
3050.00	AG-Beiträge AHV, IV, EO, ALV			150.00		210.55	
3053.00	AG-Beiträge an Unfallversicherungen			30.00		8.15	
3111.00	Anschaffung Wassermesser	960.25				1'271.25	
3120.00	Energie Reservoir/Pumpwerke	1'566.00		2'000.00		1'638.30	
3130.00	Dienstleistungen Dritter					1'536.30	
3130.01	Telefon	202.00		350.00		304.20	

Erfolgsrechnung

Kto-No	Bezeichnung	Rechnung 2018		Budget 2018		Rechnung 2017	
		Aufwand	Ertrag	Aufwand	Ertrag	Aufwand	Ertrag
3132.00	Honorare, Dienstleistungen					405.65	
3134.00	Sachversicherungsprämien	36.65		50.00		37.00	
3143.00	Unterhalt Netz und Reservoir	18'532.77		10'000.00		14'977.39	
3170.00	Spesenentschädigung			200.00		290.00	
3199.00	Diverser Betriebsaufwand	500.00		1'000.00		500.00	
4120.00	Entschädigung Anteil Ueberwasser		4'495.46		4'000.00		3'856.89
4240.00	Wassergebühren		8'656.80		9'000.00		9'722.60
4240.01	Zählermieten		258.50				180.00
4260.00	Rückerstattungen Dritter		3'160.07				
4260.01	Beitrag Löschwasserversorgung		2'903.00				2'901.00
4510.00	Entnahmen aus Spezialfinanzierung		2'253.10		2'180.00		7'133.65
4940.00	Interne Verzinsung		70.74		100.00		64.65
720	Abwasserbeseitigung						
7201	Abwasserbeseitigung (Gemeindebetrieb)	53'937.25	53'937.25	24'200.00	24'200.00	25'584.34	25'584.34
3131.00	Nachführung Leitungskataster					2'727.95	
3137.00	Gebühren, Abgaben			500.00			
3143.00	Unterhalt Netz	32'117.67		5'000.00		1'018.35	
3199.00	Diverser Betriebsaufwand	278.40					
3320.90	Planmässige Abschr immaterielle Anlagen	3'169.00				3'169.00	
3510.00	Einlage in Spezialfinanzierung			1'700.00			
3614.00	Betriebsbeitrag ARA	18'325.60		15'000.00		18'612.00	
3660.01	Planm. Abschr. ARA-Investitionsbeitrag			2'000.00			
3940.00	Interne Verzinsung	46.58				57.04	
4240.00	ARA-Gebühren		24'892.40		24'000.00		25'168.76
4260.00	Rückerstattung Dritter		4'494.35				
4510.00	Entnahme aus Spezialfinanzierung		24'300.33				189.01
4940.00	Interne Verzinsung		250.17		200.00		226.57
730	Abfallwirtschaft						
7300	Abfallwirtschaft (allgemein)	267.10		300.00		267.80	
			267.10		300.00		267.80
3612.00	Tierkörperentsorgung	267.10		300.00		267.80	
7301	Abfallwirtschaft (Gemeindebetrieb)	19'301.11	19'301.11	20'160.00	20'160.00	21'646.19	21'646.19
3010.00	Löhne Betriebspersonal			500.00			
3050.00	AG-Beiträge AHV, IV, EO, ALV			50.00			
3053.00	AG-Beiträge an Unfallversicherungen			10.00			
3130.00	Unterhalt Deponie	155.10		1'000.00		3'190.87	
3130.01	Spezialabfahren	729.30				1'017.85	
3199.00	Diverser Betriebsaufwand	220.15		1'000.00			
3300.30	Planbare Abschreibungen	5'367.00		5'500.00		5'367.00	
3510.00	Einlage in Spezialfinanzierung	1'616.64					
3612.00	AVM Betriebsbeitrag	10'976.25		12'000.00		11'829.00	
3940.00	Interne Verzinsung	236.67		100.00		241.47	
4240.00	Gebindegebühren		10'394.90		12'000.00		10'605.00
4240.01	Grundgebühren		4'685.20		4'500.00		4'728.00
4240.02	Containergebühren		748.65		1'000.00		1'130.20
4240.03	Deponiegebühren						100.00
4260.00	Rückerstattungen Dritter		3'460.55		1'000.00		3'498.10
4510.00	Entnahme aus Spezialfinanzierung				1'660.00		1'572.69
4940.00	Interne Verzinsung		11.81				12.20

Erfolgsrechnung

Kto-No	Bezeichnung	Rechnung 2018		Budget 2018		Rechnung 2017	
		Aufwand	Ertrag	Aufwand	Ertrag	Aufwand	Ertrag
741	Gewässerverbauungen						
7410	Gewässerverbauungen	527.50				377.80	
			527.50				377.80
3142.00	Unterhalt Nollaverbauungen	527.50				377.80	
771	Friedhof und Bestattung						
7710	Friedhof und Bestattung	2'760.72	500.00	2'350.00	200.00	764.36	
			2'260.72		2'150.00		764.36
3010.00	Löhne			500.00			
3050.00	AG-Beiträge AHV, IV, EO, ALV			50.00			
3130.00	Dienstleistungen Dritter	1'050.00					
3143.00	Unterhalt Friedhof	1'710.72		1'500.00		764.36	
3199.00	Diverser Betriebsaufwand			100.00			
3910.00	Interne Verrechnung Dienstleistungen			200.00			
4260.00	Rückerstattung Dritter		500.00		200.00		
779	Umweltschutz, übriges						
7790	Umweltschutz, übriges					1'640.30	
							1'640.30
3140.00	Robidog					1'640.30	
790	Raumordnung						
7900	Raumordnung (allgemein)	16'428.45	3'194.00	18'650.00		14'289.00	321.50
			13'234.45		18'650.00		13'967.50
3130.00	Dienstleistungen Dritter	3'377.50		4'000.00		4'103.00	
3130.01	Kataster OeREB			5'000.00			
3132.00	Honorare, Fachexperten	2'768.95					
3612.01	Beiträge Regionalplanung	10'082.00		9'500.00		10'036.00	
3636.00	Beiträge private Organisationen	200.00		150.00		150.00	
4260.00	Rückerstattung Dritter		3'194.00				321.50
8	VOLKSWIRTSCHAFT	85'701.77	89'057.58	139'670.00	136'200.00	130'772.79	152'361.76
		3'355.81			3'470.00	21'588.97	
811	Landwirtschaft						
8110	Landwirtschaft	11'774.73	6'230.00	7'550.00	5'000.00	6'117.62	4'790.00
			5'544.73		2'550.00		1'327.62
3130.00	Dienstleistungen und Projekte			300.00			
3141.00	Unterhalt Weiden, Wege, Zäune	11'644.78		7'000.00		5'974.17	
3199.00	Diverser Sachaufwand	36.50				50.00	
3611.01	Beitrag Betriebshelferdienst	93.45		150.00		93.45	
3636.00	Beiträge an priv. Organisationen			100.00			
4260.00	Rückerstattungen Dritter						400.00
4430.20	Weidetaxen und Pachtzinsen		6'230.00		5'000.00		4'390.00
820	Forstwirtschaft						
8200	Forstwirtschaft	62'319.84	81'608.03	127'600.00	127'700.00	122'950.67	147'322.76
		19'288.19		100.00		24'372.09	
3103.00	Fachliteratur, Abonnemente	150.00		100.00		150.00	
3141.01	Unterhalt Waldwege- und Strassen	4'795.00		5'000.00		4'795.00	
3612.00	Beitrag an SELVA	520.00		800.00		520.00	
3612.01	Beitrag an Forstrevier	41'806.84		92'700.00		101'536.12	
3612.02	Beitrag Forstrevier hoheitliche Aufgaben	15'048.00		29'000.00		15'949.55	
4240.00	Heinzenbergprodukte		37'083.97		80'000.00		115'081.26

Erfolgsrechnung

Kto-No	Bezeichnung	Rechnung 2018		Budget 2018		Rechnung 2017	
		Aufwand	Ertrag	Aufwand	Ertrag	Aufwand	Ertrag
4240.01	Arbeiten für Gemeinde		34'895.06		26'000.00		21'322.65
4250.00	Erlös aus Holzverkäufen		9'629.00		10'000.00		10'858.85
4309.00	übrige Erträge						60.00
4611.01	Beiträge Waldpflege				10'000.00		
4910.00	Interne Verrechnung Dienstleistungen				1'700.00		
840	Tourismus (allgemein)						
8400	Tourismus (allgemein)	11'326.55	849.35	1'360.00		1'437.00	
			10'477.20		1'360.00		1'437.00
3119.00	Brunnenweg	1'108.05					
3612.00	Beiträge Tourismusförderung	1'468.50		1'360.00		1'437.00	
3612.01	Beiträge Tourismusverband OH	8'750.00					
4511.00	Entnahme aus Fonds		849.35				
850	Industrie, Gewerbe, Handel						
8500	Industrie, Gewerbe, Handel		40.00				40.00
		40.00				40.00	
4120.00	Wirtschaftsbewilligungen		40.00				40.00
8900	Sägerei	280.65	330.20	3'160.00	3'500.00	267.50	209.00
		49.55		340.00			58.50
3010.00	Löhne	165.10		2'000.00		108.00	
3050.00	AG - Beiträge AHV, IV, EO, ALV			200.00			
3053.00	AG-Beiträge Unfallversicherung	0.45		10.00		0.35	
3120.00	Energieverbrauch			100.00		43.00	
3134.00	Sachversicherungsprämie	115.10		150.00		116.15	
3151.00	Unterhalt			500.00			
3199.00	übriger Betriebsaufwand			200.00			
4250.00	Sägetaxen		330.20		3'500.00		209.00
9	FINANZEN UND STEUERN	31'913.61	1'024'192.65	30'700.00	798'300.00	181'889.88	944'494.75
		992'279.04		767'600.00		762'604.87	
910	Steuern						
9100	Allgemeine Gemeindesteuern	144.70	396'531.95	1'500.00	317'000.00	484.65	428'493.25
		396'387.25		315'500.00		428'008.60	
3130.10	Inkassoprovision und Entschädigung			1'000.00		450.00	
3181.00	Erlasse u. Abschreibungen	144.70		500.00		34.65	
4000.00	Einkommenssteuern nat. Personen		307'930.00		250'000.00		345'311.00
4000.15	Steuern auf Kapitalabfindungen		13'726.00				7'143.00
4001.00	Vermögenssteuern nat. Personen		50'437.00		50'000.00		52'468.00
4002.00	Quellensteuern		15'648.55		8'000.00		16'396.25
4010.00	Steuern jur. Personen		7'800.50		9'000.00		7'145.00
4210.00	Mahngebühren		989.90				30.00
9101	Sondersteuern	1'710.00	85'117.45		37'700.00		62'240.65
		83'407.45		37'700.00		62'240.65	
3130.10	Entschäd. Veranlagung Grundstücksgewinn	1'710.00					
4021.00	Liegenschaftsteuer		41'135.00		35'000.00		35'631.00
4022.00	Grundstückgewinnsteuern		32'228.05				18'084.00
4023.00	Handänderungssteuer		10'500.00		2'000.00		7'617.65
4033.00	Hundesteuer		1'254.40		700.00		908.00

Erfolgsrechnung

Kto-No	Bezeichnung	Rechnung 2018		Budget 2018		Rechnung 2017	
		Aufwand	Ertrag	Aufwand	Ertrag	Aufwand	Ertrag
930	Finanz- und Lastenausgleich						
9300	Finanz- und Lastenausgleich		337'487.00		337'400.00		339'986.00
		337'487.00		337'400.00		339'986.00	
4621.00	Beiträge Finanzausgleich Kanton		270'835.00		270'800.00		271'787.00
4621.02	Beitrag Gebirgslastenausgleich		66'652.00		66'600.00		68'199.00
961	Zinsen						
9610	Zinsen	2'498.62	1'114.85	3'000.00	200.00	2'421.47	559.66
			1'383.77		2'800.00		1'861.81
3400.00	Verzinsung flüssige Mittel	67.60		200.00		20.75	
3406.00	Verzinsung langfristiges FK	2'020.00		2'500.00		2'020.00	
3499.00	Skonti, Vergütungszinsen	78.30				77.30	
3940.00	Verpflichtungsverzinsung	332.72		300.00		303.42	
4400.00	Zinsen flüssige Mittel		14.80				14.75
4401.00	Verzugszinsen		728.80		100.00		154.40
4420.00	Zinsen Wertschriften		88.00				92.00
4940.00	Verpflichtungsverzinsung		283.25		100.00		298.51
963	Liegenschaften des Finanzvermögens						
9630	Liegenschaften des Finanzvermögens	15'917.54	104'271.86	17'100.00	75'000.00	16'497.45	83'278.63
		88'354.32		57'900.00		66'781.18	
3101.00	Betriebs- und Verbrauchsmaterial			500.00			
3111.00	Anschaffung Maschinen, Geräte					2'360.00	
3130.00	Dienstleistungen Dritter	857.25					
3134.00	Sachversicherungen	2'521.45		2'600.00		2'529.45	
3144.00	Baulicher Unterhalt	2'656.19		3'000.00		2'980.55	
3150.00	Unterhalt Mobiliar, Maschinen					48.60	
3439.00	Wasser, Energie, Entsorgungen H 10	997.95		2'000.00		1'575.55	
3439.01	Wasser, Energie, Entsorgung H 53	5'458.10		6'000.00		6'308.80	
3439.02	Heizung Haus 10	3'426.60		2'500.00		235.50	
3439.03	Heizung H 53					410.40	
3439.90	Diverser Betriebsaufwand			500.00		48.60	
4260.00	Rückerstattungen		989.70				1'369.20
4430.00	Mietzinse Liegenschaften FV		73'140.31		65'000.00		71'138.53
4430.10	Baurechtszinse		10'971.85		10'000.00		10'770.90
4840.00	Ausserord. Finanzertrag		19'170.00				
9631	Trinkwasserkraftwerk	9'288.90	31'098.30	9'000.00	30'000.00	9'376.60	29'043.81
		21'809.40		21'000.00		19'667.21	
3130.00	Anteil Dienstleistungen Dritter	961.90		500.00		652.30	
3151.00	Anteil Unterhalt Kleinkraftwerk					397.30	
3441.00	Wertberichtigung Sachanlagen FV	8'327.00		8'500.00		8'327.00	
4250.00	Anteil Stromverkauf		31'098.30		30'000.00		28'453.41
4260.00	Rückerstattungen						590.40
9632	Photovoltaikanlage	2'353.85	470.15	100.00	1'000.00	26.50	892.75
			1'883.70	900.00		866.25	
3130.00	Dienstleistungen Dritter	2'353.85		100.00		26.50	
4250.01	Stromverkauf		470.15		1'000.00		892.75
TOTAL		1'453'151.81	1'385'050.72	1'244'670.00	1'219'640.00	1'284'481.35	1'437'564.56
Gewinn / Verlust			68'101.09		25'030.00	153'083.21	
		1'453'151.81	1'453'151.81	1'244'670.00	1'244'670.00	1'437'564.56	1'437'564.56

Investitionsrechnung

Kto-No	Bezeichnung	Rechnung 2018		Voranschlag 2018		Rechnung 2017	
		Ausgaben	Einnahmen	Ausgaben	Einnahmen	Ausgaben	Einnahmen
6	VERKEHR	16'891.20				18'545.30	
			16'891.20				18'545.30
61	Strassenverkehr						
615	Gemeindestrassen						
5010.00	Strassen, Verkehrswege	16'891.20					
5010.01	Strassenbeleuchtung LED					18'545.30	
7	UMWELTSCHUTZ UND RAUMORDNUNG		30'171.00	15'000.00			126'076.00
		30'171.00			15'000.00	126'076.00	
71	Wasserversorgung						
710	Wasserversorgung						
6370.00	Anschlussgebühren		7'723.00				31'519.00
72	Abwasserbeseitigung						
720	Abwasserbeseitigung						
5032.01	Sanierungen Abwasserleitungen			15'000.00			
6370.00	Anschlussgebühren		22'448.00				94'557.00
T O T A L		16'891.20	30'171.00	15'000.00		18'545.30	126'076.00
Gewinn / Verlust		13'279.80			15'000.00	107'530.70	
		30'171.00	30'171.00	15'000.00	15'000.00	126'076.00	126'076.00

Bilanz 2018

Kto-No	Bezeichnung	Bilanz	Veränderung		Bilanz
		31.12.2017	Zunahme	Abnahme	31.12.2018
1	AKTIVEN	4'917'965.96	378'962.30	434'116.21	4'862'812.05
100	Flüssige Mittel und kurzfristige Geldanlagen	1'165'929.34	928.60	289'636.17	877'221.77
1000	Kasse	1'673.65	913.80	0.00	2'587.45
10000	Hauptkassen	1'673.65	913.80	0.00	2'587.45
10000.01	Kassa	1'673.65	913.80	0.00	2'587.45
1002	Bank	1'164'255.69	14.80	289'636.17	874'634.32
10020	Bankkontokorrente	1'149'456.74	0.00	289'636.17	859'820.57
10020.01	GKB Kontokorrent	437'401.64	0.00	39'242.61	398'159.03
10020.02	Raiffeisen Kontokorrent	712'055.10	0.00	250'393.56	461'661.54
10021	Weitere Bankkonten	14'798.95	14.80	0.00	14'813.75
10021.01	Raiffeisen Sparkonto	14'798.95	14.80	0.00	14'813.75
101	Forderungen	751'338.67	353'507.35	72'893.04	1'031'952.98
1010	Forderungen aus Lieferungen und Leistungen gegenüber Dritten	131'443.30	21.70	44'514.94	86'950.06
10100	Forderungen aus Lieferungen und Leistungen	131'411.06	0.00	44'514.94	86'896.12
10100.01	Debitoren	75'613.21	0.00	36'940.44	38'672.77
10100.02	Guthaben Gemeindegebühren	55'797.85	0.00	7'574.50	48'223.35
10101	Forderungen Verrechnungssteuer	32.24	21.70	0.00	53.94
10101.01	Guthaben Verrechnungssteuer	32.24	21.70	0.00	53.94
1011	Kontokorrente mit Dritten	178'986.37	336'330.60	28'378.10	486'938.87
10110	Kontokorrente mit Kanton	10'143.56	0.00	28'378.10	-18'234.54
10110.01	Kontokorrent Kanton (Host)	3'438.11	0.00	2'042.00	1'396.11
10110.02	Kontokorrent Kanton (abx)	6'705.45	0.00	26'336.10	-19'630.65
10111	Kontokorrente mit Zweckverbänden	168'842.81	336'330.60	0.00	505'173.41
10111.01	Kontokorrent Feuerwehrverband	2'842.79	492.33	0.00	3'335.12
10111.02	Kontokorrent Schulverband OH	166'000.02	289'754.30	0.00	455'754.32
10111.03	Kontokorrent Revierforstamt OH	0.00	46'083.97	0.00	46'083.97
1012	Steuerforderungen	440'909.00	17'155.05	0.00	458'064.05
10120	Forderungen Gemeindesteuern	440'909.00	17'155.05	0.00	458'064.05
10120.02	Steuerguthaben (abx)	440'909.00	17'155.05	0.00	458'064.05
104	Aktive Rechnungsabgrenzungen	6'943.30	7'635.15	0.00	14'578.45
1040	Aktive Rechnungsabgrenzungen	6'943.30	7'635.15	0.00	14'578.45
10400	Aktive Rechnungsabgrenzungen	6'943.30	7'635.15	0.00	14'578.45
10400.01	Aktive Rechnungsabgrenzung	6'943.30	7'635.15	0.00	14'578.45
107	Langfristige Finanzanlagen	15'793.00	0.00	0.00	15'793.00
1070	Aktien und Anteilscheine	15'793.00	0.00	0.00	15'793.00
10700	Aktien	10'790.00	0.00	0.00	10'790.00
10700.01	Aktien	10'790.00	0.00	0.00	10'790.00
10702	Anteilscheine	5'003.00	0.00	0.00	5'003.00
10702.01	Anteilscheine	5'003.00	0.00	0.00	5'003.00

Bilanz 2018

Kto-No	Bezeichnung	Bilanz	Veränderung		Bilanz
		31.12.2017	Zunahme	Abnahme	31.12.2018
108	Sachanlagen Finanzvermögen	2'135'669.95	0.00	8'327.00	2'127'342.95
1080	Grundstücke Finanzvermögen	731'629.00	0.00	0.00	731'629.00
10800	Grundstücke Finanzvermögen	392'375.00	0.00	0.00	392'375.00
10800.01	Grundstücke Finanzvermögen	392'375.00	0.00	0.00	392'375.00
10801	Grundstücke Finanzvermögen mit Baurechten	339'254.00	0.00	0.00	339'254.00
10801.01	Grundstücke Finanzvermögen mit Baurecht	339'254.00	0.00	0.00	339'254.00
1084	Gebäude Finanzvermögen	1'179'201.00	0.00	0.00	1'179'201.00
10840	Gebäude Finanzvermögen	1'179'201.00	0.00	0.00	1'179'201.00
10840.01	Gebäude Finanzvermögen	1'179'201.00	0.00	0.00	1'179'201.00
1089	Übrige Sachanlagen Finanzvermögen	224'839.95	0.00	8'327.00	216'512.95
10890	Übrige Sachanlagen Finanzvermögen	224'839.95	0.00	8'327.00	216'512.95
10890.01	Trinkwasserkraftwerk	249'820.95	0.00	0.00	249'820.95
10890.99	WB übrige Sachanlagen FV	-24'981.00	0.00	8'327.00	-33'308.00
140	Sachanlagen Verwaltungsvermögen	773'715.00	16'891.20	53'231.00	737'375.20
1401	Strassen / Verkehrswege	598'793.55	0.00	39'501.00	559'292.55
14010	Strassen / Verkehrswege	598'793.55	0.00	39'501.00	559'292.55
14010.01	Strassen und Verkehrswege	714'880.15	0.00	0.00	714'880.15
14010.99	Wertberichtigung Strassen	-116'086.60	0.00	39'501.00	-155'587.60
1404	Hochbauten	155'255.60	0.00	13'115.00	142'140.60
14040	Allgemeiner Haushalt	106'956.25	0.00	7'748.00	99'208.25
14040.01	Feuerwehrmagazin	58'500.00	0.00	0.00	58'500.00
14040.02	Gemeindehaus	71'700.00	0.00	0.00	71'700.00
14040.99	Wertberichtigung Hochbauten	-23'243.75	0.00	7'748.00	-30'991.75
14043	Abfallwirtschaft	48'299.35	0.00	5'367.00	42'932.35
14043.01	Entsorgungsplatz	64'400.00	0.00	0.00	64'400.00
14043.99	Wertberichtigung Hochbauten Abfall	-16'100.65	0.00	5'367.00	-21'467.65
1407	Anlagen im Bau Verwaltungsvermögen	0.00	16'891.20	0.00	16'891.20
14070	Allgemeiner Haushalt	0.00	16'891.20	0.00	16'891.20
14070.01	Anlagen im Bau - Alpstrasse	0.00	16'891.20	0.00	16'891.20
1409	Übrige Sachanlagen	19'665.85	0.00	615.00	19'050.85
14094	Strassenbeleuchtung	19'665.85	0.00	615.00	19'050.85
14094.01	Strassenbeleuchtung	20'280.85	0.00	0.00	20'280.85
14094.99	Wertberichtigung Strassenbeleuchtung	-615.00	0.00	615.00	-1'230.00
142	Immaterielle Anlagen	9'505.85	0.00	3'169.00	6'336.85
1429	Übrige immaterielle Anlagen	9'505.85	0.00	3'169.00	6'336.85
14292	Abwasserbeseitigung	9'505.85	0.00	3'169.00	6'336.85
14292.02	Genereller Entwässerungsplan	15'843.85	0.00	0.00	15'843.85
14292.99	WB Abwasserbeseitigung	-6'338.00	0.00	3'169.00	-9'507.00
146	Investitionsbeiträge	59'070.85	0.00	6'860.00	52'210.85
1462	Investitionsbeiträge an Zweckverbände	59'070.85	0.00	6'860.00	52'210.85
14620	Allgemeiner Haushalt	59'070.85	0.00	6'860.00	52'210.85
14620.01	Investitionsbeitrag Feuerwehrauto	26'774.20	0.00	0.00	26'774.20
14620.02	Oberstufenschulhaus Flerden	50'200.00	0.00	0.00	50'200.00
14620.99	Wertberichtigung Investitionsbeiträge	-17'903.35	0.00	6'860.00	-24'763.35

Bilanz 2018

Kto-No	Bezeichnung	Bilanz	Veränderung		Bilanz
		31.12.2017	Zunahme	Abnahme	31.12.2018
2	PASSIVEN	4'917'965.96	46'058.95	101'212.86	4'862'812.05
200	Laufende Verbindlichkeiten	138'641.15	4'522.22	5'132.25	138'031.12
2000	Laufende Verbindlichkeiten aus Lieferungen und Leistungen von Dritten	81'174.31	3'214.41	0.00	84'388.72
20000	Laufende Verbindlichkeiten aus Lieferungen und Leistungen von Dritten	81'174.31	3'214.41	0.00	84'388.72
20000.01	Kreditoren Sammelkonto	81'174.31	3'214.41	0.00	84'388.72
2001	Kontokorrente mit Dritten	50'747.10	0.00	5'132.25	45'614.85
20010	Kontokorrente mit Kirchgemeinden	50'747.10	0.00	5'132.25	45'614.85
20010.10	KK ev.-ref. Kirchgemeinde	35'190.30	0.00	3'196.00	31'994.30
20010.11	KK kant. ev.-ref. Kirchgemeinde	6'839.10	0.00	616.95	6'222.15
20010.12	KK röm.-kath. Kirchgemeinde	8'717.70	0.00	1'319.30	7'398.40
2005	Interne Kontokorrente	5'719.74	537.81	0.00	6'257.55
20050	Kontokorrente	5'719.74	537.81	0.00	6'257.55
20050.02	KK Tourismusförderungsabgabe	5'719.74	537.81	0.00	6'257.55
2006	Depotgelder und Kautionen	1'000.00	770.00	0.00	1'770.00
20060	Depotgelder und Kautionen	1'000.00	770.00	0.00	1'770.00
20060.01	Mietkaution	1'000.00	770.00	0.00	1'770.00
201	Kurzfristige Finanzverbindlichkeiten	22'061.19	0.00	22'061.19	0.00
2011	Verbindlichkeiten gegenüber Gemeinwesen und Gemeindezweckverbänden	22'061.19	0.00	22'061.19	0.00
20110	Kurzfristige Verbindlichkeiten gegenüber Zweckverbänden	22'061.19	0.00	22'061.19	0.00
20110.03	Revierforstamt Oberheizenberg	22'061.19	0.00	22'061.19	0.00
204	Passive Rechnungsabgrenzungen	107'764.92	34'450.19	0.00	142'215.11
2040	Passive Rechnungsabgrenzungen	107'764.92	34'450.19	0.00	142'215.11
20400	Passive Rechnungsabgrenzungen	107'764.92	34'450.19	0.00	142'215.11
20400.01	Passive Rechnungsabgrenzung	107'764.92	34'450.19	0.00	142'215.11
206	Langfristige Finanzverbindlichkeiten	200'000.00	0.00	0.00	200'000.00
2064	Darlehen, Schuldscheine	200'000.00	0.00	0.00	200'000.00
20640	Langfristige Darlehen	200'000.00	0.00	0.00	200'000.00
20640.00	GKB - Fester Vorschuss	200'000.00	0.00	0.00	200'000.00
209	Verbindlichkeiten gegenüber Spezialfinanzierungen und Fonds im Fremdkapital	12'645.15	0.00	3'216.65	9'428.50
2091	Verbindlichkeiten gegenüber Fonds im Fremdkapital	12'645.15	0.00	3'216.65	9'428.50
20910	Verbindlichkeiten gegenüber Fonds im Fremdkapital	12'645.15	0.00	3'216.65	9'428.50
20910.01	Ersatzabgaben für Schutzraumbauten	12'645.15	0.00	3'216.65	9'428.50

Bilanz 2018

Kto-No	Bezeichnung	Bilanz	Veränderung		Bilanz
		31.12.2017	Zunahme	Abnahme	31.12.2018
290	Verpflichtungen (+) bzw. Vorschüsse (-) gegenüber Spezialfinanzierungen	1'330'873.29	7'086.54	1'852.33	1'336'107.50
2900	Spezialfinanzierungen im Eigenkapital	1'330'873.29	7'086.54	1'852.33	1'336'107.50
29001	Wasserversorgung	282'970.52	5'469.90	0.00	288'440.42
29001.01	Spezialfinanzierung Wasserversorgung	282'970.52	5'469.90	0.00	288'440.42
29002	Abwasserbeseitigung	1'000'666.64	0.00	1'852.33	998'814.31
29002.01	Spezialfinanzierung Abwasserbeseitigung	1'000'666.64	0.00	1'852.33	998'814.31
29003	Abfallwirtschaft	47'236.13	1'616.64	0.00	48'852.77
29003.01	Spezialfinanzierung Abfallwirtschaft	47'236.13	1'616.64	0.00	48'852.77
291	Fonds	849.35	0.00	849.35	0.00
2911	Legate und Stiftungen ohne eigene Rechtspersönlichkeit im Eigenkapital	849.35	0.00	849.35	0.00
29110	Zweckgebundene Zuwendungen	849.35	0.00	849.35	0.00
29110.01	Willkommen in Flerden	849.35	0.00	849.35	0.00
299	Bilanzüberschuss/-fehlbetrag	3'105'130.91	0.00	68'101.09	3'037'029.82
2999	Kumulierte Ergebnisse der Vorjahre	3'105'130.91	0.00	68'101.09	3'037'029.82
29990	Kumulierte Ergebnisse der Vorjahre	3'105'130.91	0.00	68'101.09	3'037'029.82
29990.01	Kumulierte Ergebnisse der Vorjahre	3'105'130.91	0.00	68'101.09	3'037'029.82
		0.00	425'021.25	535'329.07	0.00

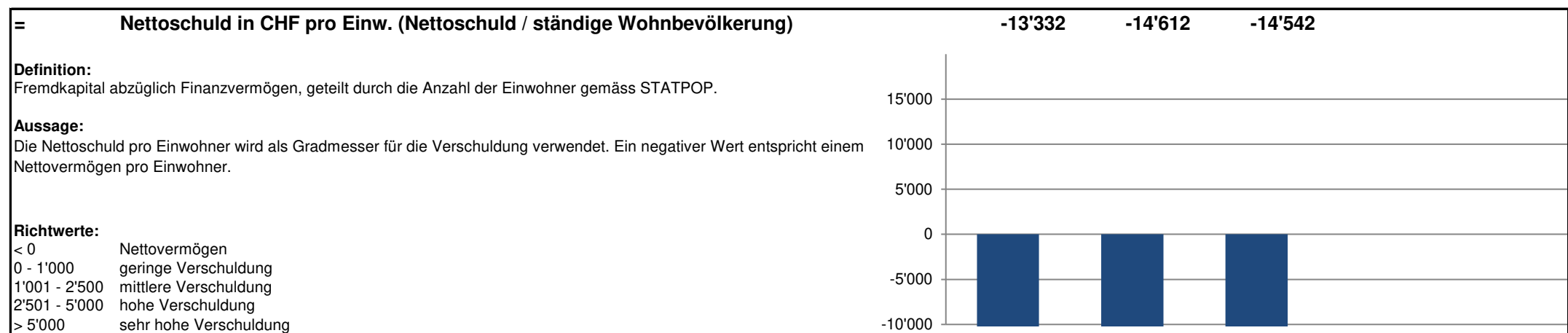
Operative Tätigkeit (indirekte Berechnung)			Konto	Betrag in CHF	
Ergebnis der Erfolgsrechnung (Verlust -, Gewinn +)		Erfolgsrechnung	9000, 9001	-68'101.09	
+ Abschreibungen Verwaltungsvermögen			33x	60'583.00	
+ Negative Wertberichtigungen (Abwertungen) Anlagen FV (Sachgruppe 102, 107, 108)			344x	8'327.00	
+ Einlagen in Fonds und Spezialfinanzierungen			35	1'616.64	
+ Wertberichtigung Darlehen Verwaltungsvermögen			364	0.00	
+ Wertberichtigung Beteiligungen Verwaltungsvermögen			365	0.00	
+ Abschreibungen Investitionsbeiträge Verwaltungsvermögen			366	2'677.00	
+ Zusätzliche Abschreibungen Verwaltungsvermögen			383	0.00	
+ Zusätzliche Abschreibungen Darlehen, Beteiligungen, Investitionsbeiträge Verwaltungsvermögen			387	0.00	
+ Abtragung Bilanzfehlbetrag			388	0.00	
+ Einlagen in das Eigenkapital (Vorfinanzierungen)			389	0.00	
- Positive Wertberichtigungen (Aufwertungen) Anlagen FV (Sachgruppe 102, 107, 108)			444x	0.00	
- Aufwertungen Verwaltungsvermögen			4490	0.00	
- Entnahmen aus Fonds und Spezialfinanzierung			45	-30'619.43	
- Auflösung zusätzliche Abschreibungen			483, 487	0.00	
- Entnahmen aus Eigenkapital (Vorfinanzierungen)			489	0.00	
- Zunahme / + Abnahme Debit- und Kreditkarten			1004	0.00	
- Zunahme / + Abnahme übrige flüssige Mittel			1009	0.00	
- Zunahme / + Abnahme Forderungen			101	-280'614.31	
- Zunahme / + Abnahme aktive Rechnungsabgrenzungen Erfolgsrechnung			1040	-7'635.15	
- Zunahme / + Abnahme Vorräte und angefangene Arbeiten		106	0.00		
- Zunahme / + Abnahme Forderungen gegenüber SF und Fonds im Fremdkapital		109	0.00		
+ Zunahme / - Abnahme laufende Verbindlichkeiten		200	-610.03		
+ Zunahme / - Abnahme passive Rechnungsabgrenzungen Erfolgsrechnung		2040	34'450.19		
+ Zunahme / - Abnahme kurzfristige Rückstellungen		205	0.00		
+ Zunahme / - Abnahme langfristige Rückstellungen		208	0.00		
Geldfluss (Cashflow) aus operativer Tätigkeit				-279'926.18	
Investitionstätigkeit ins Verwaltungsvermögen					
- Investitionsausgaben Verwaltungsvermögen		IR	50 - 58	-16'891.20	
+ Investitionseinnahmen Verwaltungsvermögen			60 - 68	30'171.00	
- Zunahme / + Abnahme aktive Rechnungsabgrenzungen Investitionsrechnung		Bilanz	1046	0.00	
+ Zunahme / - Abnahme passive Rechnungsabgrenzungen Investitionsrechnung			2046	0.00	
Geldfluss (Cashflow) aus Investitionstätigkeit ins Verwaltungsvermögen				13'279.80	
Anlagentätigkeit ins Finanzvermögen					
- Negative Wertberichtigungen (Abwertungen) Anlagen FV (Sachgruppe 102, 107, 108)		ER	344x	-8'327.00	
+ Positive Wertberichtigungen (Aufwertungen) Anlagen FV (Sachgruppe 102, 107, 108)			444x	0.00	
- Zunahme / + Abnahme kurzfristige Finanzanlagen Finanzvermögen		Bilanz	102	0.00	
- Zunahme / + Abnahme langfristige Finanzanlagen Finanzvermögen			107	0.00	
- Zunahme / + Abnahme langfristige Sachanlagen Finanzvermögen			108	8'327.00	
Geldfluss (Cashflow) aus Anlagentätigkeit ins Finanzvermögen				0.00	
Geldfluss (Cashflow) aus Investitions- und Anlagentätigkeit				13'279.80	
Finanzierungstätigkeit					
+ Zunahme / - Abnahme kurzfristige Finanzverbindlichkeiten		Bilanz	201	-22'061.19	
+ Zunahme / - Abnahme langfristige Finanzverbindlichkeiten			206	0.00	
Geldfluss (Cashflow) aus Finanzierungstätigkeit				-22'061.19	
Total Geldfluss (Cashflow) = Veränderung Fonds Geld				-288'707.57	
Fonds Geld	Stand 01.01.xx	Stand 31.12.xx	Konto	Veränderung	
Kasse	1'673.65	2'587.45	Bilanz	1000	913.80
Post	0.00	0.00		1001	0.00
Bank	1'164'255.69	874'634.32		1002	-289'621.37
Kurzfristige Geldmarktanlagen	0.00	0.00		1003	0.00
Total (Veränderung Fonds Geld)	1'165'929.34	877'221.77			-288'707.57

Nettoschuld in CHF pro Einwohner

Gemeinde Flerden

Konto Nr.	Bezeichnung	2016	2017	2018	2019	2020
+ 20	Fremdkapital	349'868	481'112	489'675		
- 10	Finanzvermögen	3'629'451	4'075'674	4'066'889		
=	Nettoschuld	-3'279'583	-3'594'562	-3'577'214	0	0

=	ständige Wohnbevölkerung STATPOP	246	246	246		
---	---	------------	------------	------------	--	--



Selbstfinanzierungsgrad

Gemeinde Flerden

Konto Nr.	Bezeichnung	2016	2017	2018	2019	2020
+ 4	Ertrag	1'371'000	1'437'565	1'385'051		
- 3	Aufwand	1'306'208	1'284'481	1'453'152		
=	Gesamtergebnis der Erfolgsrechnung	64'792	153'083	-68'101	0	0
+ 33	Abschreibungen Verwaltungsvermögen	59'968	60'583	60'583		
+ 35	Einlagen in Fonds und Spezialfinanzierungen	6'984	0	1'617		
- 45	Entnahmen aus Fonds und Spezialfinanzierungen	7'413	11'873	30'619		
+ 364	Wertberichtigungen Darlehen Verwaltungsvermögen	0	0	0		
+ 365	Wertberichtigungen Beteiligungen Verwaltungsvermögen	0	0	0		
+ 366	Abschreibungen Investitionsbeiträge	2'677	2'677	2'677		
+ 383	Zusätzliche Abschreibungen	0	0	0		
+ 387	Zusätzliche Abschreibungen auf Darlehen, Beteiligungen, Investitionsbeiträgen	0	0	0		
+ 388	Abtragung Bilanzfehlbetrag	0	0	0		
+ 389	Einlagen in das Eigenkapital (z. B. Bildung von Vorfinanzierungen)	0	0	0		
- 483	Auflösung zusätzliche Abschreibungen	0	0	0		
- 485	Ausserordentliche Entnahmen aus Fonds und Spezialfinanzierungen	0	0	0		
- 487	Auflösung zusätzliche Abschreibungen auf Darlehen, Beteiligungen, Invest.beiträgen	0	0	0		
- 489	Entnahmen aus dem Eigenkapital (z. B. Auflösung von Vorfinanzierungen)	0	0	0		
- 4490	Aufwertungen Verwaltungsvermögen	0	0	0		
=	Selbstfinanzierung	127'009	204'470	-33'844	0	0

+ 5	Investitionsausgaben	61'006	18'545	16'891		
- 6	Investitionseinnahmen	80'899	126'076	30'171		
=	Nettoinvestitionen	-19'893	-107'531	-13'280	0	0

= **Selbstfinanzierungsgrad (Selbstfinanzierung / Nettoinvestitionen)**

Definition:
Selbstfinanzierung in Prozenten der Nettoinvestitionen.

Aussage:
Der Selbstfinanzierungsgrad zeigt an, in welchem Ausmass Neuinvestitionen durch selbsterwirtschaftete Mittel finanziert werden können. Ein Selbstfinanzierungsgrad unter 100 Prozent führt zu einer Neuverschuldung. Liegt dieser Wert über 100 Prozent, können Schulden abgebaut werden.

Richtwerte:

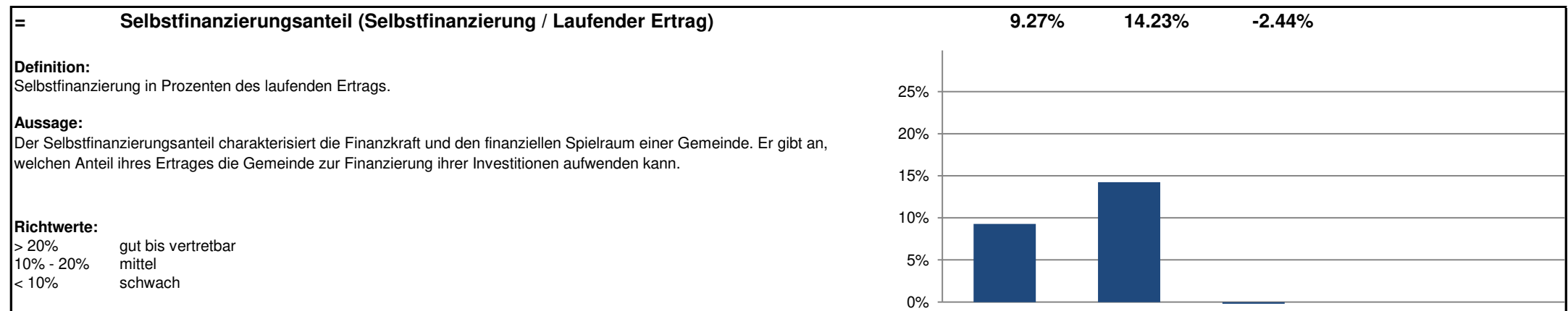
- > 100% ideal
- 80% - 100% gut bis vertretbar
- 50% - 80% problematisch
- < 50% ungenügend

Selbstfinanzierungsanteil

Gemeinde Flerden

Konto Nr.	Bezeichnung	2016	2017	2018	2019	2020
+ 4	Ertrag	1'371'000	1'437'565	1'385'051		
- 3	Aufwand	1'306'208	1'284'481	1'453'152		
=	Gesamtergebnis der Erfolgsrechnung	64'792	153'083	-68'101	0	0
+ 33	Abschreibungen Verwaltungsvermögen	59'968	60'583	60'583		
+ 35	Einlagen in Fonds und Spezialfinanzierungen	6'984	0	1'617		
- 45	Entnahmen aus Fonds und Spezialfinanzierungen	7'413	11'873	30'619		
+ 364	Wertberichtigungen Darlehen Verwaltungsvermögen	0	0	0		
+ 365	Wertberichtigungen Beteiligungen Verwaltungsvermögen	0	0	0		
+ 366	Abschreibungen Investitionsbeiträge	2'677	2'677	2'677		
+ 383	Zusätzliche Abschreibungen	0	0	0		
+ 387	Zusätzliche Abschreibungen auf Darlehen, Beteiligungen, Investitionsbeiträgen	0	0	0		
+ 388	Abtragung Bilanzfehlbetrag	0	0	0		
+ 389	Einlagen in das Eigenkapital (z. B. Bildung von Vorfinanzierungen)	0	0	0		
- 483	Auflösung zusätzliche Abschreibungen	0	0	0		
- 485	Ausserordentliche Entnahmen aus Fonds und Spezialfinanzierungen	0	0	0		
- 487	Auflösung zusätzliche Abschreibungen auf Darlehen, Beteiligungen, Invest.beiträgen	0	0	0		
- 489	Entnahmen aus dem Eigenkapital (z. B. Auflösung von Vorfinanzierungen)	0	0	0		
- 4490	Aufwertungen Verwaltungsvermögen	0	0	0		
=	Selbstfinanzierung	127'009	204'470	-33'844	0	0

+ 40	Fiskalertrag	411'993	490'704	480'660		
+ 41	Regalien und Konzessionen	4'128	3'897	4'535		
+ 42	Entgelte	346'074	273'061	207'723		
+ 43	Verschiedene Erträge	90	60	0		
+ 44	Finanzertrag	104'136	96'181	101'714		
+ 45	Entnahmen aus Fonds und Spezialfinanzierungen	7'413	11'873	30'619		
+ 46	Transferertrag	496'768	561'187	540'013		
+ 48	Ausserordentlicher Ertrag	0	0	19'170		
- 489	Entnahmen aus dem Eigenkapital	0	0	0		
=	Laufender Ertrag	1'370'603	1'436'963	1'384'435	0	0



Kapitaldienstanteil

Gemeinde Flerden

Konto Nr.	Bezeichnung	2016	2017	2018	2019	2020
+ 340	Zinsaufwand	2'067	2'041	2'088		
- 440	Zinsertrag	293	169	744		
=	Nettozinsaufwand	1'774	1'872	1'344	0	0
+ 33	Abschreibungen Verwaltungsvermögen	59'968	60'583	60'583		
+ 364	Wertberichtigungen Darlehen Verwaltungsvermögen	0	0	0		
+ 365	Wertberichtigungen Beteiligungen Verwaltungsvermögen	0	0	0		
+ 366	Abschreibungen Investitionsbeiträge Verwaltungsvermögen	2'677	2'677	2'677		
+ 388	Abtragung Bilanzfehlbetrag	0	0	0		
=	Kapitaldienst	64'419	65'132	64'604	0	0

+ 40	Fiskalertrag	411'993	490'704	480'660		
+ 41	Regalien und Konzessionen	4'128	3'897	4'535		
+ 42	Entgelte	346'074	273'061	207'723		
+ 43	Verschiedene Erträge	90	60	0		
+ 44	Finanzertrag	104'136	96'181	101'714		
+ 45	Entnahmen aus Fonds und Spezialfinanzierungen	7'413	11'873	30'619		
+ 46	Transferertrag	496'768	561'187	540'013		
+ 48	Ausserordentlicher Ertrag	0	0	19'170		
- 489	Entnahmen aus dem Eigenkapital	0	0	0		
=	Laufender Ertrag	1'370'603	1'436'963	1'384'435	0	0



Zinsbelastungsanteil

Gemeinde Flerden

Konto Nr.	Bezeichnung	2016	2017	2018	2019	2020
+ 340	Zinsaufwand	2'067	2'041	2'088		
- 440	Zinsertrag	293	169	744		
=	Nettozinsaufwand	1'774	1'872	1'344	0	0

+ 40	Fiskalertrag	411'993	490'704	480'660		
+ 41	Regalien und Konzessionen	4'128	3'897	4'535		
+ 42	Entgelte	346'074	273'061	207'723		
+ 43	Verschiedene Erträge	90	60	0		
+ 44	Finanzertrag	104'136	96'181	101'714		
+ 45	Entnahmen aus Fonds und Spezialfinanzierungen	7'413	11'873	30'619		
+ 46	Transferertrag	496'768	561'187	540'013		
+ 48	Ausserordentlicher Ertrag	0	0	19'170		
- 489	Entnahmen aus dem Eigenkapital	0	0	0		
=	Laufender Ertrag	1'370'603	1'436'963	1'384'435	0	0

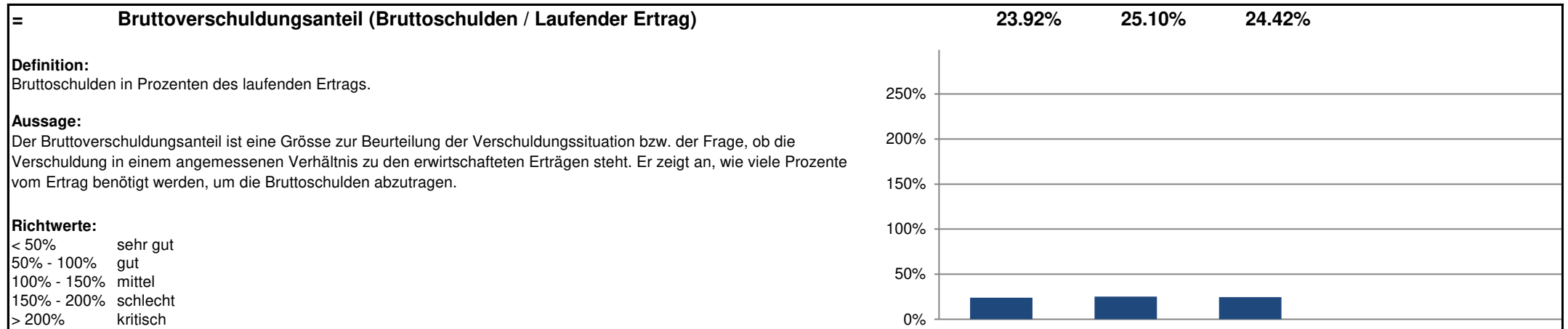
=	Zinsbelastungsanteil (Nettozinsaufwand / Laufender Ertrag)	0.13%	0.13%	0.10%								
<p>Definition: Nettozinsaufwand in Prozenten des laufenden Ertrags.</p> <p>Aussage: Der Zinsbelastungsanteil sagt aus, welcher Anteil des laufenden Ertrags durch den Zinsaufwand gebunden ist. Je tiefer der Wert, desto grösser der Handlungsspielraum.</p> <p>Richtwerte: < 4% gut 4% - 9% genügend > 9% schlecht</p>		<table border="1"> <caption>Bar Chart Data</caption> <thead> <tr> <th>Jahr</th> <th>Zinsbelastungsanteil</th> </tr> </thead> <tbody> <tr> <td>2016</td> <td>0.13%</td> </tr> <tr> <td>2017</td> <td>0.13%</td> </tr> <tr> <td>2018</td> <td>0.10%</td> </tr> </tbody> </table>			Jahr	Zinsbelastungsanteil	2016	0.13%	2017	0.13%	2018	0.10%
Jahr	Zinsbelastungsanteil											
2016	0.13%											
2017	0.13%											
2018	0.10%											

Bruttoverschuldungsanteil

Gemeinde Flerden

Konto Nr.	Bezeichnung	2016	2017	2018	2019	2020
+ 200	Laufende Verbindlichkeiten	103'305	138'641	138'031		
+ 201	Kurzfristige Finanzverbindlichkeiten	19'576	22'061	0		
+ 206	Langfristige Finanzverbindlichkeiten	205'000	200'000	200'000		
=	Bruttoschulden	327'881	360'702	338'031	0	0

+ 40	Fiskalertrag	411'993	490'704	480'660		
+ 41	Regalien und Konzessionen	4'128	3'897	4'535		
+ 42	Entgelte	346'074	273'061	207'723		
+ 43	Verschiedene Erträge	90	60	0		
+ 44	Finanzertrag	104'136	96'181	101'714		
+ 45	Entnahmen aus Fonds und Spezialfinanzierungen	7'413	11'873	30'619		
+ 46	Transferertrag	496'768	561'187	540'013		
+ 48	Ausserordentlicher Ertrag	0	0	19'170		
- 489	Entnahmen aus dem Eigenkapital	0	0	0		
=	Laufender Ertrag	1'370'603	1'436'963	1'384'435	0	0




Investitionsanteil

Gemeinde Flerden

Konto Nr.	Bezeichnung	2016	2017	2018	2019	2020
+ 50	Sachanlagen	34'232	18'545	16'891		
+ 51	Investitionen auf Rechnung Dritter	0	0	0		
+ 52	Immaterielle Anlagen	0	0	0		
+ 54	Darlehen	0	0	0		
+ 55	Beteiligungen	0	0	0		
+ 56	Eigene Investitionsbeiträge	26'774	0	0		
+ 58	Ausserordentliche Investitionen	0	0	0		
=	Bruttoinvestitionen	61'006	18'545	16'891	0	0

+ 30	Personalaufwand	40'057	39'358	37'829		
+ 31	Sach- und übriger Betriebsaufwand	158'893	132'905	196'323		
- 3180	Wertberichtigungen auf Forderungen	0	0	0		
+ 34	Finanzaufwand	25'343	19'024	20'376		
- 344	Wertberichtigungen Anlagen Finanzvermögen	8'327	8'327	8'327		
+ 36	Transferaufwand	1'014'566	1'032'009	1'135'809		
- 364	Wertberichtigungen Darlehen Verwaltungsvermögen	0	0	0		
- 365	Wertberichtigungen Beteiligungen	0	0	0		
- 366	Abschreibungen Investitionsbeiträge	2'677	2'677	2'677		
+ 380	Ausserordentlicher Personalaufwand	0	0	0		
+ 381	Ausserordentlicher Sach- und Betriebsaufwand	0	0	0		
+ 384	Ausserordentlicher Finanzaufwand (geldflusswirksam)	0	0	0		
+ 386	Ausserordentlicher Transferaufwand	0	0	0		
=	Laufende Ausgaben	1'227'854	1'212'292	1'379'332	0	0
+	Bruttoinvestitionen	61'006	18'545	16'891	0	0
=	Gesamtausgaben	1'288'861	1'230'838	1'396'223	0	0



Anhang zur Jahresrechnung 2018 – Gemeinde Flerden

Inhaltsverzeichnis

1.	Rechnungslegungsgrundsätze, Grundsätze zur Bilanzierung und Bewertung	2
2.	Eigenkapitalnachweis	3
3.	Rückstellungsspiegel.....	3
4.	Beteiligungsspiegel	3
5.	Formen der interkommunalen Zusammenarbei	4
6.	Gewährleistungsspiegel	5
7.	Anlagenspiegel Finanzvermögen	5
8.	Anlagenspiegel Verwaltungsvermögen.....	6
9.	Anlagenspiegel übriges Verwaltungsvermögen	7
10.	Ausserordentliche Geschäftsfälle	8
11.	Zugesicherte Beiträge von Bund, Kanton und Dritten	8
12.	Branchenregelungen für die linearen Abschreibungen der gebührenfinanzierten Ver- und Entsorgungsbereiche	8
13.	Sonderbehandlung von Verwaltungsvermögen beim Übergang zum HRM2	8
14.	Bewertung Sachanlagen Finanzvermögen – Abweichungen vom Verkehrswert.....	9
15.	Angaben zum nicht bilanzierten Nutzungsvermögen	9
16.	Verpflichtungskreditkontrolle	9

1. Rechnungslegungsgrundsätze, Grundsätze zur Bilanzierung und Bewertung

Rechnungslegungsgrundsätze

Die Rechnungslegung ist in Übereinstimmung mit dem Gesetz über den Finanzhaushalt des Kantons Graubünden (Finanzhaushaltsgesetz, FHG, BR 710.100) sowie der Finanzhaushaltsverordnung für die Gemeinden (FHVG, BR 710.200) erfolgt. Sie zeigt ein Bild des Finanzhaushaltes, welches der tatsächlichen Vermögens-, Finanz- und Ertragslage entspricht (true and fair view).

Grundsätze zur Bilanzierung und Bewertung

Das Finanzvermögen umfasst jene Vermögenswerte, die ohne Beeinträchtigung der Erfüllung öffentlicher Aufgaben veräussert werden können (Art. 2 Abs. 1 FHG). Es wird per Bilanzstichtag nach kaufmännischen Grundsätzen bewertet. Ausgenommen sind Grundstücke und Gebäude, deren Bewertung mindestens alle 10 Jahre erfolgt (Art. 26 FHG und Art. 20 FHVG).

Das Verwaltungsvermögen umfasst jene Vermögenswerte, die unmittelbar und auf längere Zeit der Erfüllung öffentlicher Aufgaben dienen (Art. 2 Abs. 2 FHG). Vermögenswerte des Verwaltungsvermögens werden bilanziert, wenn sie über mehrere Jahre genutzt werden können und die für die Gemeinde geltende Aktivierungsgrenze übersteigen (Art. 12 FHVG). Das Verwaltungsvermögen wird zu Anschaffungs- oder Herstellungskosten bilanziert. Sind keine Kosten entstanden, wird es zum Marktwert bilanziert. Das Verwaltungsvermögen, das durch Nutzung einem Wertverzehr unterliegt, wird ordentlich je Anlagekategorie nach der angenommenen Nutzungsdauer linear abgeschrieben. Ist bei einer Position des Verwaltungsvermögens eine dauerhafte und die ordentliche Nutzung übersteigende Wertminderung absehbar, wird deren Buchwert berichtigt (Art. 27 Abs. 4 FHG). Darlehen, Beteiligungen und Grundstücke werden nicht abgeschrieben, solange keine Wertminderung eintritt.

2. Eigenkapitalnachweis

Konto	Bezeichnung	Stand 01.01.2018	Stand 31.12.2018	Veränderung	Grund der Veränderung
				Veränderung	
2900	Verpflichtungen, bzw. Vorschüsse gegenüber SF	1'330'873	1'336'108	5'235	Anschlussgeb. Entnahmen/Einl.
2911	Fonds, Legate und Stiftungen	849	0	-849	Auflösung gem. VS-Beschluss
2930	Vorfinanzierungen	0	0	0	
2950	Aufwertungsreserve aus der Umstellung auf HRM2	0	0	0	
2960	Neubewertungsreserve Finanzvermögen	0	0	0	
2999	Kumulierte Ergebnisse Vorjahre	3'105'131	3'037'030		
2990	Jahresergebnis			-68'101	Verlust Erfolgsrechnung
	Total Eigenkapital	4'436'853	4'373'138	-63'715	

3. Rückstellungsspiegel

Keine

4. Beteiligungsspiegel

Darlehen des Verwaltungsvermögens, die mit der öffentlichen Aufgabenerfüllung oder Interessenz im Zusammenhang stehen

Keine

Beteiligungen des Verwaltungsvermögens, die mit der öffentlichen Aufgabenerfüllung oder Interessenz im Zusammenhang stehen

Keine

5. Formen der interkommunalen Zusammenarbeit und die ausgelagerten Trägerschaften (s. nächste Seite)

Name der Organisation	Rechtsform der Organisation	Tätigkeiten, erfüllte öffentliche Aufgaben	Anteil der Gemeinde	Wesentliche weitere Miteigentümer	Bemerkungen
0 Allgemeine Verwaltung					
Kanzleiverbund mit Masein und Tschappina	Vertrag	Führung der Gemeindekanzlei			seit 2005
1 Öffentliche Ordnung und Sicherheit, Verteidigung					
Region Viamala	Region	Wirtschaftliche, räumliche, soziale und kulturelle Entwicklung der Region	1 Delegierte		
Feuerwehr Oberheinzberg	Verband	Feuerwehr Gemeinden Flerden, Urmein, Tschappina			indexierter Beitrag gem. Vertrag
Grundbuchkreis Thuisis	Gemeindeverbindung ohne Rechtspersönlichkeit	Führung Grundbuch			
Zweckgemeinschaft reg. Schiessanlage Rheinau	Gde.verbindung öffentlich-rechtlich	Betrieb regionale Schiessanlage			
2 Bildung					
Oberstufe	Vertrag	Führung Oberstufenschule Thuisis, Masein Flerden, Urmein Tschappina	Führung Schule = Gde. Thuisis		Schülerpauschale nach Vollkostenrg.
Kindergarten / Primarschule, Schulverband Oberheinzberg	Gemeindeverband	Führung Kiga und Primarschule			Kostenteiler nach Schülerzahlen und Einwohner
Musikschule	Region	Musikunterricht			
3 Kultur, Sport und Freizeit, Kirche					
Schwimmbadgenossenschaft	Genossenschaft	Betrieb Schwimmbau Rheinau			Beteiligung umliegende Gemeinden
Regionalbibliothek	Verein				
4 Gesundheit					
Spital Thuisis	Stiftung	Betrieb Regionalspital			
Alters- und Pflegeheim EPAT	Stiftung	Betrieb Pflegeheim			
Spitex Viamala	Verein	Spitex-Dienstleistungen gem. Leistungsvereinbarung mit Region			
5 Soziale Sicherheit					
Berufsbeistandschaft	Region		spez. Kostenschlüssel		
Regionale Sozialdienst	Kantonales Sozialamt				
6 Verkehr					
Bustaxi	Region				
7 Umweltschutz und Raumordnung					
Abwasserreinigungsverband ARV	Gemeindeverband	Betrieb regionale			
Abfallverband Mittelbünden AVM	Gemeindeverband	Abfallverband Mittelbünden			
Tierkörpersammelstelle Unterrealta	Gemeindeverbindung ohne Rechtspersönlichkeit				
8 Volkswirtschaft					
Wald, Revierforstverband Oberheinzberg	Gemeindeverband	Führung Forstbetrieb		Gemeinden Urmein und Tschappina	

6. Gewährleistungsspiegel

Name und Sitz der Einheit / Organisation	Art der Gewährleistung	Beschluss der Gde.versammlung	Angaben zu den gesicherten Leistungen	Zahlungsströme im Berichtsjahr	Aussagen zu den spezifischen Risiken	Verfall
keine						

7. Anlagenspiegel Finanzvermögen

Konto	10800 Grundstücke Finanzvermögen	10801 Grundstücke FV mit Baurechten	1084 Gebäude Finanzvermögen	1086 Mobilien Finanzvermögen	1087 Anlagen im Bau FV	1089 übrige Sachanlagen FV	Total
Buchwert per 01.01.2018	392'375.00	339'254.00	1'179'201.00			224'839.95	2'135'669.95
+ Zugänge	0.00	0.00	0.00			0.00	0.00
+ Übertragungen vom VV	0.00	0.00	0.00			0.00	0.00
- Abgänge	0.00	0.00	0.00			0.00	0.00
- Übertragungen ins VV	0.00	0.00	0.00			0.00	0.00
+/- Verkehrswertanpassungen	0.00	0.00	0.00			-8'327.00	-8'327.00
Umgliederungen	0.00	0.00	0.00			0.00	0.00
Buchwert per 31.12.2018	392'375.00	339'254.00	1'179'201.00			216'512.95	2'127'342.95

8. Anlagenspiegel Verwaltungsvermögen

Konto	1400	1401	1402	1403	1404	1405	1407	1409	
Sachanlagen	Grundstücke	Strassen/	Wasserbau	übrige	Hochbauten	Wald	Anlagen	übrige	
Verwaltungsvermögen	unüberbaut	Verkehrswege		Tiefbauten			im Bau VV	Sachanlagen	Total
Anschaffungskosten									
Stand per 01.01.2018		714'880.15			194'600.00		0.00	20'280.85	929'761.00
+ Zugänge		0.00			0.00		16'891.20	0.00	16'891.20
- Abgänge		0.00			0.00		0.00	0.00	0.00
Umgliederungen		0.00			0.00		0.00	0.00	
Stand per 31.12.2018		714'880.15			194'600.00		16'891.20	20'280.85	946'652.20
Kumulierte Abschreibungen									
Stand per 01.01.2018		116'086.60			39'344.40			615.00	156'046.00
+ Ordentliche Abschreibungen		39'501.00			13'115.00			615.00	53'231.00
+ Ausserord. Abschreibungen		0.00			0.00			0.00	0.00
+ Zusätzliche Abschreibungen		0.00			0.00			0.00	0.00
- Abgänge		0.00			0.00			0.00	0.00
Umgliederungen		0.00			0.00			0.00	0.00
Stand per 31.12.2018		155'587.60			52'459.40			1'230.00	209'277.00
Buchwert per 31.12.2018		559'292.55			142'140.60		16'891.20	19'050.85	737'375.20

9. Anlagenspiegel übriges Verwaltungsvermögen

Konto	1409	1420	1421	1427	1429	144x	145x	1462	
übriges	Übrige			Immat. Anlagen	übrige			Investitions-	
Verwaltungsvermögen	Sachanlagen	Software	Lizenzen	in Realisation	immat. Anlagen	Darlehen	Beteiligungen	beiträge	Total
Anschaffungskosten									
Stand per 01.01.2018					15'843.85			76'974.20	92'818.05
+ Zugänge					0.00			0.00	0.00
- Abgänge					0.00			0.00	0.00
Umgliederungen					0.00			0.00	0.00
Stand per 31.12.2018					15'843.85			76'974.20	92'818.05
Kumulierte Abschreibungen									
Stand per 01.01.2018					6'338.00			17'903.35	24'241.35
+ Ordentliche Abschreibungen					3'169.00			6'860.00	10'029.00
+ Ausserord. Abschreibungen					0.00			0.00	0.00
+ Zusätzliche Abschreibungen					0.00			0.00	0.00
- Abgänge					0.00			0.00	0.00
Umgliederungen					0.00			0.00	0.00
Stand per 31.12.2018					9'507.00			24'763.35	34'270.35
Buchwert per 31.12.2018					6'336.85			52'210.85	58'547.70

10. Ausserordentliche Geschäftsfälle

Keine

11. Zugesicherte Beiträge von Bund, Kanton und Dritten

Keine

12. Branchenregelungen für die linearen Abschreibungen der gebührenfinanzierten Ver- und Entsorgungsbereiche

Keine

13. Sonderbehandlung von Verwaltungsvermögen beim Übergang zum HRM2

Nein

14. Bewertung Sachanlagen Finanzvermögen – Abweichungen vom Verkehrswert

Die Grundstücke und Gebäude sind mindestens alle 10 Jahre zum Marktwert am Bilanzierungstichtag zu bewerten (Art. 26 Abs. 2 FHG, Art. 20 FHVG). Es ist dabei grundsätzlich auf den Verkehrswert gemäss amtlicher Schätzung abzustellen. Abweichungen vom Verkehrswert sind im Anhang zu begründen. Gemäss Vorstandsbeschluss wurde das Trinkwasserkraftwerk Kto. 10890.01 davon ausgenommen. Dieses wird jährlich linear mit einer Nutzungsdauer von 30 Jahren abgeschrieben.

15. Angaben zum nicht bilanzierten Nutzungsvermögen

Parzellen Nr.	Bezeichnung	Fläche in ha
Diverse	Waldflächen gesamt	299,47 ha

16. Verpflichtungskreditkontrolle

Keine Verpflichtungskredite

A N L A G E N S P I E G E L

- H A N D E L S B I L A N Z -

nach B R U T T O W E R T E N

Anlagen-Nr.	Bezeichnung	Ansch.Wert		Zugänge		Abgänge		Umbuchungen		Buchwert		AFA kum		Abschreibg.		Zuschreibg.		Buchwert neu	
		kum.	bis	01.01.2018-	01.01.2018-	01.01.2018-	01.01.2018-	kum.	bis	kum.	bis	01.01.2018-	01.01.2018-	01.01.2018-	01.01.2018-	01.01.2018-	01.01.2018-	01.01.2018-	01.01.2018-
		31.12.2017	31.12.2018	31.12.2018	31.12.2018	31.12.2018	31.12.2018	31.12.2017	31.12.2017	31.12.2018	31.12.2018	31.12.2018	31.12.2018	31.12.2018	31.12.2018	31.12.2018	31.12.2018	31.12.2018	31.12.2018
2	Haus 53	614'300	0	0	0	0	0	614'300	0	0	0	0	0	0	0	0	0	614'300	0
3	Dürrwaldhütte	100'000	0	0	0	0	0	100'000	0	0	0	0	0	0	0	0	0	100'000	0
4	Backhaus	1	0	0	0	0	0	1	0	0	0	0	0	0	0	0	0	1	0
5	Namenaktien RhB	150	0	0	0	0	0	150	0	0	0	0	0	0	0	0	0	150	0
6	Aktie Viamala Raststätte Thusis AG	500	0	0	0	0	0	500	0	0	0	0	0	0	0	0	0	500	0
7	Namenaktien Grischelectra AG	200	0	0	0	0	0	200	0	0	0	0	0	0	0	0	0	200	0
8	Namenaktien Skilifte Tschappina	9'940	0	0	0	0	0	9'940	0	0	0	0	0	0	0	0	0	9'940	0
9	AS Badi Thusis	1	0	0	0	0	0	1	0	0	0	0	0	0	0	0	0	1	0
10	Pro Tgä 2-177 (Von Gunten)	64'250	0	0	0	0	0	64'250	0	0	0	0	0	0	0	0	0	64'250	0
11	Allmeini 4-139 (Erden u.a.)	10'200	0	0	0	0	0	10'200	0	0	0	0	0	0	0	0	0	10'200	0
12	Genna Sut 159 (Trinkler)	70'465	0	0	0	0	0	70'465	0	0	0	0	0	0	0	0	0	70'465	0
13	Genna Sut 161 (Dörig)	59'500	0	0	0	0	0	59'500	0	0	0	0	0	0	0	0	0	59'500	0
14	Genna Sut 168 (Komminoth)	46'495	0	0	0	0	0	46'495	0	0	0	0	0	0	0	0	0	46'495	0
15	Caschneras 149 (Stolz)	63'544	0	0	0	0	0	63'544	0	0	0	0	0	0	0	0	0	63'544	0
16	Caschneras 151 (Forsthof)	24'800	0	0	0	0	0	24'800	0	0	0	0	0	0	0	0	0	24'800	0
17	Parzelle 135	100'240	0	0	0	0	0	100'240	0	0	0	0	0	0	0	0	0	100'240	0
18	Pro Tgä 176	75'875	0	0	0	0	0	75'875	0	0	0	0	0	0	0	0	0	75'875	0
19	Pro Tgä 184	61'100	0	0	0	0	0	61'100	0	0	0	0	0	0	0	0	0	61'100	0
20	Pro Tgä 185	61'490	0	0	0	0	0	61'490	0	0	0	0	0	0	0	0	0	61'490	0
21	Pro Tgä 186	0	0	0	0	0	0	0	0	0	0	0	0	0	0	0	0	0	0
22	Genna Sut 162	48'535	0	0	0	0	0	48'535	0	0	0	0	0	0	0	0	0	48'535	0
23	Genna Sut 163	45'135	0	0	0	0	0	45'135	0	0	0	0	0	0	0	0	0	45'135	0
24	Genna Sut 165	0	0	0	0	0	0	0	0	0	0	0	0	0	0	0	0	0	0
25	Strassensanierungen vor 2014	370'793	0	0	0	0	0	278'096	92'697	30'899	0	0	0	0	0	0	0	247'197	0
26	Strassensanierung 2014	247'407	0	0	0	0	0	228'852	18'555	6'185	0	0	0	0	0	0	0	222'667	0
27	Sanierung Gemeindehaus	71'700	0	0	0	0	0	53'775	17'925	5'975	0	0	0	0	0	0	0	47'800	0
28	Schulhaus	50'200	0	0	0	0	0	37'651	12'549	4'183	0	0	0	0	0	0	0	33'468	0
29	Feuerwehrmagazin	58'500	0	0	0	0	0	53'181	5'319	1'773	0	0	0	0	0	0	0	51'408	0
30	Entsorgungsplatz	64'400	0	0	0	0	0	48'299	16'101	5'367	0	0	0	0	0	0	0	42'932	0
31	AS Seniorenzentrum Compogna	1	0	0	0	0	0	1	0	0	0	0	0	0	0	0	0	1	0
Zwischensumme :		2'319'722	0	0	0	0	0	2'156'576	163'146	54'382	0	0	0	0	0	0	0	2'102'194	0

A N L A G E N S P I E G E L

- H A N D E L S B I L A N Z -

nach B R U T T O W E R T E N

Anlagen-Nr.	Bezeichnung	Ansch.Wert		Zugänge	Abgänge	Umbuchungen	Buchwert		AFA kum	Abschreibg.	Zuschreibg.	Buchwert neu
		kum. bis	01.01.2018-	01.01.2018-	01.01.2018-	kum. bis	bis	01.01.2018-	01.01.2018-	01.01.2018-		
		31.12.2017	31.12.2018	31.12.2018	31.12.2018	31.12.2017	31.12.2017	31.12.2018	31.12.2018	31.12.2018	31.12.2018	31.12.2018
Übertrag :		2'319'722	0	0	0	2'156'576	163'146	54'382	0	2'102'194		
32	AS Viamala Markt	1	0	0	0	1	0	0	0	1		
33	AS Viamala Infra	5'000	0	0	0	5'000	0	0	0	5'000		
34	Trinwasserkraftwerk	249'821	0	0	0	224'840	24'981	8'327	0	216'513		
35	Haus 10	464'900	0	0	0	464'900	0	0	0	464'900		
37	Genereller Entwässerungsplan	15'844	0	0	0	9'506	6'338	3'169	0	6'337		
38	Strassensanierung 2016	18'244	0	0	0	17'332	912	456	0	16'876		
39	Strassenbeleuchtung LED	0	0	0	0	0	0	0	0	0		
40	Feuerwehrfahrzeug	26'774	0	0	0	21'420	5'354	2'677	0	18'743		
41	Strassensanierungen 2015	78'436	0	0	0	74'514	3'922	1'961	0	72'553		
42	Strassenbeleuchtung LED	20'281	0	0	0	19'666	615	615	0	19'051		
43	Sanierung Alpstrasse 1. Etappe	0	16'891	0	0	0	0	0	0	16'891		
Summe Betrieb:	01	3'199'023	16'891	0	0	2'993'755	205'268	71'587	0	2'939'059		

*** Ende der Liste *** HWAN_P46/V6.0 / 05.02.2012

Spitalstrasse 1
CH-7430 Thusis

Telefon +41 81 650 06 00
Telefax +41 81 650 06 06
thusis@gredig-partner.ch
www.gredig-partner.ch

Geschäftsleitung:
Karin Iseppi, dipl. Treuhandexpertin
Curdin Mayer, dipl. Treuhandexperte
Fabio Giovanoli, dipl. Treuhandexperte

Gredig + Partner AG
Treuhand Steuern Revision



Gemeinde Flerden

Bericht der Revisionsstelle zur Jahresrechnung 2018

In Ausübung des uns von der Gemeinde Flerden übertragenen Mandats haben wir die auf den 31. Dezember 2018 abgeschlossene Jahresrechnung (Bilanz, Erfolgsrechnung, Investitionsrechnung und Anhang) geprüft.

Für die Jahresrechnung welche nach den Vorgaben des Harmonisierten Rechnungsmodells (HRM2) erstellt wurde, ist der Gemeindevorstand verantwortlich, während unsere Aufgabe darin besteht, die Jahresrechnung zu prüfen und zu beurteilen. Wir bestätigen, dass wir die Anforderungen hinsichtlich Befähigung und Unabhängigkeit erfüllen.

Aufgrund der Ergebnisse unserer Prüfungen bestätigen wir, dass

- die Erfolgsrechnung, die Investitionsrechnung, die Bilanz, der Anhang zur Jahresrechnung und die Anlagebuchhaltung mit der ordnungsgemäss geführten Buchhaltung übereinstimmen,
- dass der Bestand der bilanzierten Aktiven und Passiven lückenlos nachgewiesen ist und deren Bewertung korrekt, das heisst in Übereinstimmung mit den Vorgaben des Harmonisierten Rechnungsmodells (HRM2) vorgenommen wurde,
- die Aufwendungen und Erträge der Erfolgsrechnung sowie die Einnahmen und Ausgaben der Investitionsrechnung, soweit diese überprüft wurden, belegt sind.

Vorbehältlich allfälliger von der Geschäftsprüfungskommission gemachter Feststellungen beantragen wir der Gemeindeversammlung, die vorliegende Jahresrechnung 2018 mit einem ausgewiesenen Aufwandüberschuss von CHF 68'101.09 zu genehmigen.

Thusis, 19. März 2019

Gredig + Partner AG

Karin Iseppi
zugelassene
Revisionsexpertin
Leitende Revisorin

Curdin Mayer
zugelassener
Revisionsexperte

Jahresrechnung 2018

Mitglied TREUHAND | SUISSE

Mitglied von EXPERTSuisse

Hauptsitz:
CH-7430 Thusis
Spitalstrasse 1

Zweigbüro:
CH-7000 Chur
Gäuggelistrasse 4

Geschäftsprüfungskommission
der Gemeinde Flerden
Lanicca Daniel
Schläpfer Kathrin
Tschupp Benjamin

An die Gemeindeversammlung
der Gemeinde Flerden

Flerden, 21. März 2019

GPK – Bericht zur Jahresrechnung 2018

In Ausübung unseres von der Gemeinde übertragenen Mandates haben wir am 13. März 2019 die auf den 31. Dezember 2018 abgeschlossene Jahresrechnung geprüft.

Wir stützen uns bei unserer Tätigkeit auf die materielle Prüfung der Jahresrechnung (Bilanz, Erfolgsrechnung, Investitionsrechnung und Anhang) durch die Revisionsstelle Gredig und Partner AG, Thusis und ihren Bericht zur Jahresrechnung 2018 vom 19. März 2019 ab.

Aufgrund der Ergebnisse bestätigen wir, dass

- die Erfolgsrechnung mit einem Aufwandüberschuss von Fr. 68'101.09, die Investitionsrechnung mit einer Abnahme der Nettoinvestitionen von Fr. 13'279.80, sowie die Bilanz mit einem Eigenkapital von Fr. 3'037'029.82 mit der ordnungsgemäss und korrekt geführten Buchhaltung übereinstimmen.
- die Aktiven und Passiven anhand der vorhandenen Unterlagen ausgewiesen sind.
- die Aufwendungen und Erträge der Erfolgsrechnung sowie die Einnahmen und Ausgaben der Investitionsrechnung belegt sind. Dabei wurden einzelne Konti stichprobenweise überprüft.

Die Unterzeichnenden haben ferner die Protokolle der Vorstandssitzungen eingesehen und sich mit der Revisorin im Rahmen der Prüfung der Jahresrechnung 2018 ausgetauscht.

Für die geleistete Arbeit danken wir allen Gemeindeorganen und beantragen der Gemeindeversammlung, die vorliegende Jahresrechnung 2018 zu genehmigen und den Gemeindevorstand sowie den Kanzlisten zu entlasten.


Die Geschäftsprüfungskommission



Daniel Lanicca



Kathrin Schläpfer



Benjamin Tschupp