


Gemeinde Flerden



Jahresrechnung 2018

Inhaltsverzeichnis

| | |
|--|----------------|
| Gesamtergebnis, Übersicht | Seite 3 |
| Erfolgsrechnung - Zusammenzug nach Arten | Seite 4 |
| Erfolgsrechnung - Zusammenzug nach Funktionen | Seite 5 |
| Investitionsrechnung - Zusammenzug nach Arten | Seite 6 |
| Erfolgsrechnung - Details | Seite 7 - 16 |
| Investitionsrechnung Details | Seite 17 |
| Bilanz | Seiten 18 - 21 |
| Geldflussrechnung | Seite 22 |
| Kennzahlenauswertung | Seite 23 - 29 |
| Anhang inkl. Anlagenspiegel | ab Seite 30 |

Bericht Revisionsstelle und Geschäftsprüfungskommission

Gemeindevorstand

| | |
|------------------------|-------------------------|
| Daniel Bürgi | Präsident |
| Marco Trinkler | Vizepräsident / Baufach |
| Michael Johanni | Schulfach |
| Tobias Häberli | Werkmeister |
| Christjohannes Ardüser | Wald- und Weidfach |

Geschäftsprüfungskommission

| | |
|-------------------|----------|
| Daniel Lanicca | Mitglied |
| Benjamin Tschupp | Mitglied |
| Kathrin Schläpfer | Mitglied |

Gemeindeverwaltung

| | |
|---------------------|------------------------|
| Johannes Pfenninger | Kanzlist |
| Jolanda Kohler | Verwaltungsangestellte |

Gemeinde Flerden

Gesamtergebnis

Übersicht

| | Rechnung 2018 | | Voranschlag 2018 | | Rechnung 2017 | |
|-------------------------------------|------------------|------------------|------------------|---------------|-------------------|--------------|
| | Aufwand | Ertrag | Aufwand | Ertrag | Aufwand | Ertrag |
| 1 Erfolgsrechnung | | | | | | |
| Total Aufwand | 1'453'151.81 | | 1'244'670 | | 1'284'481.35 | |
| Total Ertrag | | 1'385'050.72 | | 1'219'640 | | 1'437'564.56 |
| Ertragsüberschuss | | | | | 153'083.21 | |
| Aufwandüberschuss | | 68'101.09 | | 25'030 | | |
| 2 Investitionsrechnung | | | | | | |
| Total Ausgaben | 16'891.20 | | 15'000 | | 18'545.30 | |
| Total Einnahmen | | 30'171.00 | | 0 | | 126'076.00 |
| Nettoinvestition | | -13'279.80 | | 15'000 | | -107'530.70 |
| 3 Finanzierung | | | | | | |
| Total Nettoinvestitionen VV | | 13'279.80 | 15'000 | | | 107'530.70 |
| Abschreibungen | | 63'260.00 | | 62'200 | | 63'260.00 |
| Ertragsüberschuss | | | | | | 153'083.21 |
| Aufwandüberschuss | 68'101.09 | | 25'030 | | 0.00 | |
| Einlagen in Spezialfinanzierungen | | 1'616.64 | | 1'700 | | 0.00 |
| Entnahmen aus Spezialfinanzierungen | 30'619.43 | | 5'840 | | 11'873.35 | |
| Finanzierungsüberschuss | | | | | 312'000.56 | |
| Finanzierungsfehlbetrag | 20'564.08 | | 16'330 | | | |

Erfolgsrechnung nach Arten

| Kto-No | Bezeichnung | Rechnung 2018 | | Budget 2018 | | Rechnung 2017 | |
|--------------------------|--|---------------|------------|-------------|------------|---------------|------------|
| | | Aufwand | Ertrag | Aufwand | Ertrag | Aufwand | Ertrag |
| Aufwand | | | | | | | |
| 30 | Personalaufwand | 37'829.25 | | 43'910.00 | | 39'358.20 | |
| 31 | Sach- und übriger Betriebsaufwand | 196'322.56 | | 128'400.00 | | 132'905.43 | |
| 33 | Abschreibungen Verwaltungsvermögen | 60'583.00 | | 57'500.00 | | 60'583.00 | |
| 34 | Finanzaufwand | 20'375.55 | | 22'200.00 | | 19'023.90 | |
| 35 | Einlagen in Fonds und Spezialfinanzierungen | 1'616.64 | | 1'700.00 | | | |
| 36 | Transferaufwand | 1'135'808.84 | | 988'860.00 | | 1'032'008.89 | |
| 39 | Interne Verrechnungen | 615.97 | | 2'100.00 | | 601.93 | |
| Ertrag | | | | | | | |
| 40 | Fiskalertrag | | 480'659.50 | | 354'700.00 | | 490'703.90 |
| 41 | Regalien und Konzessionen | | 4'535.46 | | 4'000.00 | | 3'896.89 |
| 42 | Entgelte | | 207'723.30 | | 214'500.00 | | 273'061.27 |
| 43 | Verschiedene Erträge | | | | | | 60.00 |
| 44 | Finanzertrag | | 101'713.76 | | 89'100.00 | | 96'180.58 |
| 45 | Entnahmen aus Fonds und Spezialfinanzierungen | | 30'619.43 | | 5'840.00 | | 11'873.35 |
| 46 | Transferertrag | | 540'013.30 | | 549'400.00 | | 561'186.64 |
| 48 | Ausserordentlicher Ertrag | | 19'170.00 | | | | |
| 49 | Interne Verrechnungen | | 615.97 | | 2'100.00 | | 601.93 |
| Ertragsüberschuss | | | | | | | 153'083.21 |
| Aufwandüberschuss | | | 68'101.09 | | 25'030.00 | | |

Erfolgsrechnung - Zusammenzug nach Funktionen

| Kto-No | Bezeichnung | Rechnung 2018 | | Budget 2018 | | Rechnung 2017 | |
|--------------------------|---|-------------------------|--------------------------|-------------------------|--------------------------|--------------------------|--------------------------|
| | | Aufwand | Ertrag | Aufwand | Ertrag | Aufwand | Ertrag |
| 0 | Allgemeine Verwaltung Nettoaufwand | 151'768.51 | 28'966.85 122'801.66 | 152'320.00 | 25'900.00 126'420.00 | 150'240.69 | 32'865.84 117'374.85 |
| 1 | Oeffentliche Ordnung Sicherheit und Verteidigung Nettoaufwand | 52'742.93 | 17'208.20 35'534.73 | 56'550.00 | 8'000.00 48'550.00 | 59'384.06 | 20'016.80 39'367.26 |
| 2 | Bildung Nettoaufwand | 734'920.89 | 190'342.00 544'578.89 | 587'700.00 | 190'300.00 397'400.00 | 631'963.15 | 194'750.00 437'213.15 |
| 3 | Kultur, Sport, Freizeit, Kirche Nettoaufwand | 7'769.50 | 7'769.50 | 11'750.00 | 11'750.00 | 16'503.45 | 4'509.50 11'993.95 |
| 4 | Gesundheit Nettoaufwand | 157'029.13 | 1'039.35 155'989.78 | 94'600.00 | 94'600.00 | 94'548.81 | 1'083.09 93'465.72 |
| 5 | Soziale Sicherheit Nettoaufwand Nettoertrag | 15'895.55 | 179.15 15'716.40 | 13'800.00 | 13'800.00 | 10'479.50 4'225.50 | 14'705.00 |
| 6 | Verkehr Nettoaufwand | 100'390.12 | 3'436.00 96'954.12 | 76'640.00 | 1'100.00 75'540.00 | 73'353.65 | 1'367.00 71'986.65 |
| 7 | Umwelt und Raumordnung Nettoaufwand | 115'019.80 | 98'730.03 16'289.77 | 80'940.00 | 59'840.00 21'100.00 | 88'428.58 | 71'410.82 17'017.76 |
| 8 | Volkswirtschaft Netoaufwand Nettoertrag | 85'701.77 | 89'057.58 | 139'670.00 | 136'200.00 3'470.00 | 130'772.79 21'588.97 | 152'361.76 |
| 9 | Finanzen und Steuern Nettoertrag | 31'913.61 992'279.04 | 1'024'192.65 | 30'700.00 767'600.00 | 798'300.00 | 181'889.88 762'604.87 | 944'494.75 |
| Total Ertrag | | 1'453'151.81 | | 1'244'670.00 | | 1'284'481.35 | |
| Total Aufwand | | | 1'385'050.72 | | 1'219'640.00 | | 1'437'564.56 |
| Ertragsüberschuss | | | | | | 153'083.21 | |
| Aufwandüberschuss | | | 68'101.09 | | 25'030.00 | | |

Investitionsrechnung nach Arten

| Kto-No | Bezeichnung | Rechnung 2018 | | Voranschlag 2018 | | Rechnung 2017 | |
|--------|--|---------------|-----------|------------------|-----------|---------------|------------|
| | | Ausgaben | Einnahmen | Ausgaben | Einnahmen | Ausgaben | Einnahmen |
| 50 | Sachanlagen Verwaltungsvermögen | 16'891.20 | | 15'000.00 | | 18'545.30 | |
| | | | 16'891.20 | | 15'000.00 | | 18'545.30 |
| 63 | Investitionsbeiträge für eigene Rechnung | 30'171.00 | 30'171.00 | | | 126'076.00 | 126'076.00 |

Erfolgsrechnung

| Kto-No | Bezeichnung | Rechnung 2018 | | Budget 2018 | | Rechnung 2017 | |
|-------------|--|-------------------|-------------------|-------------------|-------------------|-------------------|-------------------|
| | | Aufwand | Ertrag | Aufwand | Ertrag | Aufwand | Ertrag |
| 0 | ALLGEMEINE VERWALTUNG | 151'768.51 | 28'966.85 | 152'320.00 | 25'900.00 | 150'240.69 | 32'865.84 |
| | | | 122'801.66 | | 126'420.00 | | 117'374.85 |
| 011 | Legislative | | | | | | |
| 0110 | Legislative | 5'546.95 | | 6'320.00 | | 5'185.00 | 20.00 |
| | | | 5'546.95 | | 6'320.00 | | 5'165.00 |
| 3000.00 | Löhne | 912.40 | | 1'300.00 | | 692.00 | |
| 3053.00 | AG-Beiträge an Unfallversicherungen | | | 20.00 | | 1.20 | |
| 3102.00 | Drucksachen, Publikationen | 122.80 | | 500.00 | | 187.90 | |
| 3102.01 | Publikationsorgan | 2'185.05 | | 2'000.00 | | 2'185.05 | |
| 3130.00 | Dienstleistungen Dritter | | | 200.00 | | | |
| 3130.01 | Porti für Abstimmungen/Wahlen | 495.80 | | 200.00 | | 262.85 | |
| 3131.00 | Honorare Berater (Rechnungsprüfer) | 1'830.90 | | 2'000.00 | | 1'836.00 | |
| 3170.00 | Reisekosten und Spesen | | | 100.00 | | | |
| 3636.00 | Beiträge an private Organisationen | | | | | 20.00 | |
| 4260.00 | Rückerstattung Dritter | | | | | | 20.00 |
| 012 | Exekutive | | | | | | |
| 0120 | Exekutive | 32'328.45 | | 34'350.00 | | 32'980.00 | |
| | | | 32'328.45 | | 34'350.00 | | 32'980.00 |
| 3000.00 | Tag- und Sitzungsgelder Gemeindevorstand | 26'888.00 | | 27'000.00 | | 26'095.00 | |
| 3050.00 | AG-Beiträge AHV, IV, EO, ALV | 2'215.55 | | 2'500.00 | | 2'049.70 | |
| 3053.00 | AG-Beiträge an Unfallversicherungen | 70.25 | | 50.00 | | 79.50 | |
| 3102.00 | Drucksachen, Publikationen | | | 200.00 | | | |
| 3130.00 | Dienstleistungen Dritter | | | | | 421.20 | |
| 3134.00 | Haftpflichtversicherung | 892.50 | | 1'000.00 | | 892.50 | |
| 3170.00 | Repräsentationskosten und Spesen | 1'732.15 | | 3'000.00 | | 3'212.10 | |
| 3199.00 | Versch. Betriebsaufwand | 300.00 | | 300.00 | | | |
| 3636.00 | Beiträge an private Organisationen | 230.00 | | 300.00 | | 230.00 | |
| 021 | Gemeindeverwaltung | | | | | | |
| 0210 | Gemeindeverwaltung | 82'007.48 | 13'901.15 | 80'700.00 | 13'400.00 | 80'730.95 | 13'578.79 |
| | | | 68'106.33 | | 67'300.00 | | 67'152.16 |
| 3100.00 | Büromaterial | 405.95 | | 500.00 | | 701.05 | |
| 3102.00 | Drucksachen, Publikationen | 427.81 | | 200.00 | | 1'343.80 | |
| 3110.00 | Anschaffung Büromobiliar, Büromaschinen | | | 1'000.00 | | 1'040.40 | |
| 3130.00 | Dienstleistungen Dritter | 1'178.50 | | 500.00 | | | |
| 3130.01 | Telefon, Porti, Bankspesen | 4'116.10 | | 3'800.00 | | 3'678.65 | |
| 3133.00 | Softwarekosten und Hosting | 747.95 | | | | 558.90 | |
| 3133.01 | Dienstleistung AFI und KSTV | 1'960.75 | | 2'500.00 | | 1'895.45 | |
| 3134.00 | Sachversicherungsprämien | | | 300.00 | | | |
| 3150.00 | Unterhalt Büromobiliar, Büromaschinen | 2'456.42 | | 500.00 | | 783.10 | |
| 3170.00 | Reisekosten und Spesen | | | 200.00 | | | |
| 3199.00 | Übriger Betriebsaufwand | | | 200.00 | | 15.60 | |
| 3612.01 | Entschädigung Kanzleiführung | 70'714.00 | | 71'000.00 | | 70'714.00 | |
| 4210.00 | Gebühren für Amtshandlungen | | 718.00 | | 800.00 | | 846.90 |
| 4210.01 | Mahngebühren | | 633.30 | | | | 30.00 |
| 4260.00 | Rückerstattungen Dritter | | 365.55 | | 200.00 | | 1.85 |
| 4290.01 | Übrige Entgelte | | | | 700.00 | | 696.40 |
| 4611.01 | Entschädigungen Kanton | | 704.80 | | | | |
| 4612.00 | Einzugsprovisionen | | 479.50 | | 700.00 | | 1'003.64 |
| 4612.01 | Entschädigung Verbandsbuchhaltungen | | 11'000.00 | | 11'000.00 | | 11'000.00 |

Erfolgsrechnung

| Kto-No | Bezeichnung | Rechnung 2018 | | Budget 2018 | | Rechnung 2017 | |
|-------------|--|------------------|------------------|------------------|------------------|------------------|------------------|
| | | Aufwand | Ertrag | Aufwand | Ertrag | Aufwand | Ertrag |
| 022 | Bauverwaltung | | | | | | |
| 0220 | Bauverwaltung | 5'271.15 | 3'041.70 | 750.00 | 2'000.00 | 3'397.65 | 8'297.05 |
| | | | 2'229.45 | 1'250.00 | | 4'899.40 | |
| 3090.00 | Aus- und Weiterbildung des Personals | | | 100.00 | | | |
| 3132.00 | Honorare externe Berater, Fachexperten | 5'271.15 | | 500.00 | | 3'397.65 | |
| 3636.00 | Beiträge an private Organisationen | | | 150.00 | | | |
| 4210.00 | Gebühren für Amtshandlungen | | 650.00 | | | | 150.00 |
| 4210.01 | Baubewilligungsgebühren | | 2'391.70 | | 2'000.00 | | 4'749.40 |
| 4260.00 | Rückerstattungen Dritter | | | | | | 3'397.65 |
| 029 | Verwaltungsliegenschaften | | | | | | |
| 0290 | Verwaltungsliegenschaften | 26'614.48 | 12'024.00 | 30'200.00 | 10'500.00 | 27'947.09 | 10'970.00 |
| | | | 14'590.48 | | 19'700.00 | | 16'977.09 |
| 3010.00 | Löhne Betriebspersonal | 5'091.40 | | 5'000.00 | | 5'196.40 | |
| 3050.00 | AG-Beiträge AHV, IV, EO, ALV | 419.55 | | 400.00 | | 408.20 | |
| 3053.00 | AG-Beiträge an Unfallversicherungen | 13.30 | | 100.00 | | 15.85 | |
| 3055.00 | AG-Beiträge Krankentaggeldversicherung | | | 100.00 | | | |
| 3101.00 | Betriebs- und Verbrauchsmaterial | 517.50 | | 700.00 | | 755.95 | |
| 3111.00 | Anschaffung Maschinen, Geräte, Fahrzeuge | | | 1'000.00 | | | |
| 3120.01 | Heizung, Wasser, Energie, Entsorgung | 8'046.07 | | 10'000.00 | | 8'812.93 | |
| 3130.01 | Telefon | | | 700.00 | | | |
| 3134.00 | Sachversicherungsprämien | 2'075.45 | | 2'000.00 | | 2'085.55 | |
| 3144.00 | Unterhalt, Gebäude | 4'004.41 | | 3'500.00 | | 4'241.81 | |
| 3151.00 | Unterhalt Mobilien | 115.00 | | 500.00 | | 275.40 | |
| 3170.00 | Div. Spesen | 183.75 | | 200.00 | | 180.00 | |
| 3199.00 | Übriger Betriebsaufwand | 173.05 | | | | | |
| 3300.40 | Planmässige Abschreibungen Hochbauten VV | 5'975.00 | | 6'000.00 | | 5'975.00 | |
| 4260.00 | Rückerstattungen Dritter | | 1'484.00 | | 1'500.00 | | 1'350.00 |
| 4470.00 | Liegenschaftserträge VV | | 10'540.00 | | 9'000.00 | | 9'620.00 |
| 1 | ÖFFENTLICHE ORDNUNG UND SICHERHEIT VERTEIDIGUNG | 52'742.93 | 17'208.20 | 56'550.00 | 8'000.00 | 59'384.06 | 20'016.80 |
| | | | 35'534.73 | | 48'550.00 | | 39'367.26 |
| 140 | Allgemeines Rechtswesen | | | | | | |
| 1400 | Allgemeines Rechtswesen (allgemein) | 22'268.00 | 4'062.00 | 22'200.00 | | 21'553.00 | 5'322.50 |
| | | | 18'206.00 | | 22'200.00 | | 16'230.50 |
| 3611.00 | Amtliche Schätzungen | | | 200.00 | | 231.00 | |
| 3612.00 | Grundbuchgebühren | 962.00 | | 1'000.00 | | 37.00 | |
| 3612.01 | Beitrag Berufsbeistandschaften | 21'306.00 | | 21'000.00 | | 21'285.00 | |
| 4260.01 | Rückerstattungen Rechtspflege | | 4'062.00 | | | | 5'322.50 |
| 1406 | Regionales Zivilstandsamt | 3'012.00 | 1'047.50 | 3'000.00 | | 3'887.00 | 11.00 |
| | | | 1'964.50 | | 3'000.00 | | 3'876.00 |
| 3612.00 | Regionales Zivilstandsamt | 3'012.00 | | 3'000.00 | | 3'887.00 | |
| 4260.00 | Rückerstattungen | | 1'047.50 | | | | 11.00 |
| 1407 | Regionales Betreibungsamt | | 3'269.50 | | | 1'519.00 | 4'375.00 |
| | | 3'269.50 | | | | 2'856.00 | |
| 3612.00 | Regionales Betreibungsamt | | | | | 1'519.00 | |
| 4260.00 | Rückerstattung Dritter | | 3'269.50 | | | | 4'375.00 |

Erfolgsrechnung

| Kto-No | Bezeichnung | Rechnung 2018 | | Budget 2018 | | Rechnung 2017 | |
|-------------|---|-------------------|-------------------|-------------------|-------------------|-------------------|-------------------|
| | | Aufwand | Ertrag | Aufwand | Ertrag | Aufwand | Ertrag |
| 150 | Feuerwehr | | | | | | |
| 1500 | Feuerwehr | 22'855.13 | 5'612.55 | 24'050.00 | 6'000.00 | 25'767.11 | 7'330.30 |
| | | | 17'242.58 | | 18'050.00 | | 18'436.81 |
| 3134.00 | Einsatzkostenversicherung | 247.80 | | 350.00 | | 320.25 | |
| 3134.01 | Sachversicherungen | 159.40 | | 200.00 | | 160.85 | |
| 3199.00 | Versch. Betriebsaufwand | 13.05 | | | | 8.80 | |
| 3300.40 | Planmässige Abschr. Feuerwehrmagazin | 1'773.00 | | 1'800.00 | | 1'773.00 | |
| 3611.00 | Brandschutzkontrollen | 520.00 | | 1'000.00 | | 1'040.00 | |
| 3612.00 | Beitrag Feuerwehrverband OH | 17'464.88 | | 18'000.00 | | 19'787.21 | |
| 3660.00 | Ordentliche Abschr. Investitionsbeitrag | 2'677.00 | | 2'700.00 | | 2'677.00 | |
| 4200.00 | Feuerwehrrpflichtersatz | | 5'612.55 | | 6'000.00 | | 7'330.30 |
| 161 | Militärische Verteidigung | | | | | | |
| 1610 | Militärische Verteidigung | | | 3'300.00 | | 3'240.05 | |
| | | | | | 3'300.00 | | 3'240.05 |
| 3612.01 | Beitrag an regionale Schiessanlage | | | 3'300.00 | | 3'240.05 | |
| 162 | Zivile Verteidigung | | | | | | |
| 1620 | Zivilschutz (allgemein) | 4'607.80 | 3'216.65 | 4'000.00 | 2'000.00 | 3'417.90 | 2'978.00 |
| | | | 1'391.15 | | 2'000.00 | | 439.90 |
| 3090.00 | Kurse und Übungen | 1'553.25 | | 1'300.00 | | 1'313.30 | |
| 3101.00 | Betriebs- und Verbrauchsmaterial | 206.55 | | 200.00 | | | |
| 3120.01 | Energie, Wasser | 260.85 | | 400.00 | | 173.65 | |
| 3130.00 | Dienstleistungen Dritter | | | | | 77.75 | |
| 3130.01 | Telefon | | | 200.00 | | | |
| 3134.00 | Sachversicherungsprämien | 186.75 | | 200.00 | | 188.50 | |
| 3144.00 | Baulicher Unterhalt | 737.00 | | | | | |
| 3144.01 | Unterhalt Sirenenanlage | 463.40 | | 500.00 | | 464.70 | |
| 3151.00 | Unterhalt Polycom | 1'200.00 | | 1'200.00 | | 1'200.00 | |
| 4501.00 | Entnahme aus Fonds | | 3'216.65 | | | | 2'978.00 |
| 4510.00 | Entnahme aus Fonds | | | | 2'000.00 | | |
| 2 | BILDUNG | 734'920.89 | 190'342.00 | 587'700.00 | 190'300.00 | 631'963.15 | 194'750.00 |
| | | | 544'578.89 | | 397'400.00 | | 437'213.15 |
| 211 | Eingangsstufe | | | | | | |
| 2110 | Kindergarten | 83'507.00 | | 80'000.00 | | 80'291.95 | |
| | | | 83'507.00 | | 80'000.00 | | 80'291.95 |
| 3612.01 | Anteil Kiga SVO | 83'507.00 | | 80'000.00 | | 80'291.95 | |
| 212 | Primarstufe | | | | | | |
| 2120 | Primarstufe | 291'006.74 | | 320'000.00 | | 279'937.35 | |
| | | | 291'006.74 | | 320'000.00 | | 279'937.35 |
| 3612.01 | Anteil Primar SVO | 291'006.74 | | 320'000.00 | | 279'937.35 | |
| 213 | Oberstufe / Sekundarstufe I | | | | | | |
| 2130 | Oberstufe / Sekundarstufe I | 351'501.95 | | 180'000.00 | | 262'110.90 | |
| | | | 351'501.95 | | 180'000.00 | | 262'110.90 |
| 3612.01 | Schulgelder Oberstufe | 351'501.95 | | 180'000.00 | | 262'110.90 | |
| 214 | Musikschulen | | | | | | |
| 2140 | Musikschulen | 4'722.20 | | 3'500.00 | | 5'439.95 | |
| | | | 4'722.20 | | 3'500.00 | | 5'439.95 |
| 3612.01 | Beitrag Musikschule | 4'722.20 | | 3'500.00 | | 5'439.95 | |

Erfolgsrechnung

| Kto-No | Bezeichnung | Rechnung 2018 | | Budget 2018 | | Rechnung 2017 | |
|-------------|--|-------------------|-------------------|-------------------|-------------------|-------------------|-------------------|
| | | Aufwand | Ertrag | Aufwand | Ertrag | Aufwand | Ertrag |
| 217 | Schulliegenschaften | | | | | | |
| 2170 | Schulliegenschaften | 4'183.00 | | 4'200.00 | | 4'183.00 | |
| | | | 4'183.00 | | 4'200.00 | | 4'183.00 |
| 3300.40 | Planb. Abschreibung Schulhaus | 4'183.00 | | 4'200.00 | | 4'183.00 | |
| 219 | Volksschule Übriges | | | | | | |
| 2192 | Volksschule Sonstiges | | 190'342.00 | | 190'300.00 | | 194'750.00 |
| | | 190'342.00 | | 190'300.00 | | 194'750.00 | |
| 4621. | Schullastenausgleich Kanton | | 190'342.00 | | 190'300.00 | | 194'750.00 |
| 3 | KULTUR, SPORT UND FREIZEIT, KIRCHE | 7'769.50 | | 11'750.00 | | 16'503.45 | 4'509.50 |
| | | | 7'769.50 | | 11'750.00 | | 11'993.95 |
| 312 | Denkmalpflege und Heimatschutz | | | | | | |
| 3120 | Denkmalpflege und Heimatschutz | | | | | | 60.00 |
| | | | | | | 60.00 | |
| 4260.00 | Rückerstattungen | | | | | | 60.00 |
| 321 | Bibliotheken | | | | | | |
| 3210 | Bibliotheken | 253.00 | | 250.00 | | 246.00 | |
| | | | 253.00 | | 250.00 | | 246.00 |
| 3636.00 | Beitrag Regionalbibliothek | 253.00 | | 250.00 | | 246.00 | |
| 322 | Konzert und Theater | | | 100.00 | | 908.00 | |
| | | | | | 100.00 | | 908.00 |
| 3220 | Konzert und Theater | | | 100.00 | | 908.00 | |
| | | | | | 100.00 | | 908.00 |
| 3636.00 | Beiträge an private Organisationen | | | 100.00 | | 908.00 | |
| 329 | Kultur, übriges | | | | | | |
| 3290 | Kultur, übriges | 3'800.00 | | 3'600.00 | | 3'780.00 | |
| | | | 3'800.00 | | 3'600.00 | | 3'780.00 |
| 3636.00 | Beiträge an private Organisationen | 200.00 | | | | 180.00 | |
| 3636.02 | Beitrag an offene Jugendarbeit | 3'600.00 | | 3'600.00 | | 3'600.00 | |
| 341 | Sport | | | | | | |
| 3410 | Sport | 200.00 | | 500.00 | | 200.00 | |
| | | | 200.00 | | 500.00 | | 200.00 |
| 3636.00 | Beiträge an Vereine | 200.00 | | 500.00 | | 200.00 | |
| 342 | Freizeit | | | | | | |
| 3420 | Freizeit | 2'938.20 | | 6'200.00 | | 10'790.40 | 4'449.50 |
| | | | 2'938.20 | | 6'200.00 | | 6'340.90 |
| 3140.01 | Unterhalt Spielplätze | 653.85 | | | | 2'833.95 | |
| 3612.00 | Beitrag Badi Thusis | 2'104.35 | | 6'000.00 | | 7'956.45 | |
| 3636.00 | Beiträge an private Organisationen | 180.00 | | 200.00 | | | |
| 4260.00 | Rückerstattungen | | | | | | 4'449.50 |
| 350 | Kirchen und religiöse Angelegenheiten | | | | | | |
| 3500 | Kirchen und religiöse Angelegenheiten | 578.30 | | 1'100.00 | | 579.05 | |
| | | | 578.30 | | 1'100.00 | | 579.05 |
| 3010.00 | Messmerlohn | 500.00 | | 500.00 | | 500.00 | |
| 3134.00 | Sachversicherungen | 78.30 | | 100.00 | | 79.05 | |
| 3144.00 | Unterhalt Kirchturm/Geläute | | | 500.00 | | | |

Erfolgsrechnung

| Kto-No | Bezeichnung | Rechnung 2018 | | Budget 2018 | | Rechnung 2017 | |
|-------------|---|-------------------|-------------------|------------------|------------------|------------------|------------------|
| | | Aufwand | Ertrag | Aufwand | Ertrag | Aufwand | Ertrag |
| 4 | GESUNDHEIT | 157'029.13 | 1'039.35 | 94'600.00 | | 94'548.81 | 1'083.09 |
| | | | 155'989.78 | | 94'600.00 | | 93'465.72 |
| 411 | Spitäler | | | | | | |
| 4110 | Spitäler | 30'351.18 | | 25'300.00 | | 22'618.06 | |
| | | | 30'351.18 | | 25'300.00 | | 22'618.06 |
| 3612.00 | Defizitbeitrag an Spital Thuisis | 7'479.24 | | 5'800.00 | | 2'544.64 | |
| 3612.01 | GWL Spital | 2'088.18 | | 1'700.00 | | 1'827.41 | |
| 3612.10 | Fallbeiträge Spital Thuisis | 5'472.74 | | 5'300.00 | | 5'384.01 | |
| 3612.11 | Fallbeiträge übrige Spitäler | 15'311.02 | | 12'500.00 | | 12'862.00 | |
| 412 | Kranken-, Alters- und Pflegeheime | | | | | | |
| 4120 | Kranken-, Alters- und Pflegeheime | 112'997.50 | | 55'000.00 | | 56'721.10 | |
| | | | 112'997.50 | | 55'000.00 | | 56'721.10 |
| 3612.00 | Anteil KVG-Pflegekosten | 112'997.50 | | 55'000.00 | | 56'721.10 | |
| 421 | Ambulante Krankenpflege | | | | | | |
| 4210 | Ambulante Krankenpflege | 12'997.25 | 1'039.35 | 14'000.00 | | 14'297.45 | 1'083.09 |
| | | | 11'957.90 | | 14'000.00 | | 13'214.36 |
| 3612.01 | Spitex | 12'997.25 | | 14'000.00 | | 14'297.45 | |
| 4260.00 | Rückerstattung Dritter | | 1'039.35 | | | | 1'083.09 |
| 433 | Schulgesundheitsdienst | | | | | | |
| 4330 | Schulgesundheitsdienst | 683.20 | | | | 316.20 | |
| | | | 683.20 | | | | 316.20 |
| 3130.00 | Dienstleistungen Dritter | 683.20 | | | | 316.20 | |
| 490 | Gesundheitswesen, übriges | | | | | | |
| 4900 | Gesundheitswesen, übriges | | | 300.00 | | 596.00 | |
| | | | | | 300.00 | | 596.00 |
| 3130.00 | Dienstleistungen Dritter | | | | | 520.00 | |
| 3611.00 | Beitrag Suchtprävention | | | 200.00 | | | |
| 3636.00 | Beiträge private Organisationen | | | 100.00 | | 76.00 | |
| 5 | SOZIALE SICHERHEIT | 15'895.55 | 179.15 | 13'800.00 | | 10'479.50 | 14'705.00 |
| | | | 15'716.40 | | 13'800.00 | 4'225.50 | |
| 545 | Leistungen an Familien | | | | | | |
| 5450 | Leistungen an Familien (allgemein) | | | | | | |
| 3636.00 | Beiträge an private Organisationen | 100.00 | | 100.00 | | 30.00 | |
| 3636.02 | pro Juventute Elternbriefe | | | 100.00 | | 47.00 | |
| 5451 | Kinderkrippen und Kinderhorte | 5'416.15 | | 1'000.00 | | | 258.00 |
| | | | 5'416.15 | | 1'000.00 | 258.00 | |
| 3612.00 | Familienergänzende Kinderbetreuung | 5'416.15 | | 1'000.00 | | | |
| 4260.00 | Rückerstattungen | | | | | | 258.00 |
| 572 | Wirtschaftliche Hilfe | | | | | | |
| 5720 | Gesetzliche wirtschaftliche Hilfe | 210.00 | | 2'100.00 | | 140.00 | 14'447.00 |
| | | | 210.00 | | 2'100.00 | 14'307.00 | |
| 3636.00 | Beiträge priv. Organisationen | 210.00 | | 100.00 | | 140.00 | |
| 3637.00 | Materielle Hilfe Einwohner | | | 2'000.00 | | | |
| 4621.00 | Lastenausgleich Soziales | | | | | | 14'447.00 |

Erfolgsrechnung

| Kto-No | Bezeichnung | Rechnung 2018 | | Budget 2018 | | Rechnung 2017 | |
|-------------|---|-------------------|------------------|------------------|------------------|------------------|------------------|
| | | Aufwand | Ertrag | Aufwand | Ertrag | Aufwand | Ertrag |
| 573 | Asylwesen | | | | | | |
| 5730 | Asylwesen | 2'169.40 | | 1'900.00 | | 1'661.20 | |
| | | | 2'169.40 | | 1'900.00 | | 1'661.20 |
| 3611.00 | Beitrag Integrationsförderung | 410.75 | | 400.00 | | 400.10 | |
| 3611.01 | Beitrag Unterbringung UMA | 1'758.65 | | 1'500.00 | | 1'261.10 | |
| 579 | Fürsorge, übriges | | | | | | |
| 5790 | Fürsorge, übriges | 8'000.00 | 179.15 | 8'600.00 | | 8'601.30 | |
| | | | 7'820.85 | | 8'600.00 | | 8'601.30 |
| 3612.00 | Beitrag regionaler Sozialdienst | 8'000.00 | | 8'600.00 | | 8'601.30 | |
| 4260.00 | Rückerstattungen | | 179.15 | | | | |
| 6 | VERKEHR | 100'390.12 | 3'436.00 | 76'640.00 | 1'100.00 | 73'353.65 | 1'367.00 |
| | | | 96'954.12 | | 75'540.00 | | 71'986.65 |
| 615 | Gemeindestrassen | | | | | | |
| 6150 | Gemeindestrassen | 98'521.62 | 3'436.00 | 75'040.00 | 1'100.00 | 71'505.65 | 1'269.00 |
| | | | 95'085.62 | | 73'940.00 | | 70'236.65 |
| 3010.00 | Löhne Betriebspersonal | | | 500.00 | | | |
| 3050.00 | AG-Beiträge AHV, IV, EO, ALV | | | 20.00 | | | |
| 3053.00 | AG-Beiträge an Unfallversicherungen | | | 20.00 | | | |
| 3101.00 | Betriebs- und Verbrauchsmaterial | | | 1'000.00 | | 47.80 | |
| 3111.00 | Signalisation | 737.65 | | 500.00 | | 839.75 | |
| 3120.00 | Energie Strassenbeleuchtung | 371.45 | | 1'000.00 | | 711.30 | |
| 3130.00 | Dienstleistungen Dritter | | | 1'500.00 | | | |
| 3130.01 | Strassenreinigung | | | 1'500.00 | | | |
| 3141.00 | Unterhalt Strassen / Verkehrswege | 19'174.44 | | 6'000.00 | | 8'664.50 | |
| 3141.01 | Unterhalt Winterdienst | 38'022.08 | | 20'000.00 | | 20'844.40 | |
| 3141.02 | Unterhalt Strassenbeleuchtung | | | 1'000.00 | | 281.90 | |
| 3199.00 | Übriger Betriebsaufwand | 100.00 | | 500.00 | | | |
| 3300.30 | Planm. Abschr. übriger Tiefbauten VV | 39'501.00 | | 40'000.00 | | 39'501.00 | |
| 3300.40 | Planb. Abschreibungen Hochbauten (Leuchten) | 615.00 | | | | 615.00 | |
| 3910.00 | Interne Verrechnung Dienstleistungen | | | 1'500.00 | | | |
| 4240.00 | Fahrbewilligungen | | 340.00 | | 100.00 | | 450.00 |
| 4260.00 | Rückerstattungen Dritter | | 3'096.00 | | 1'000.00 | | 819.00 |
| 622 | Regionalverkehr | | | | | | |
| 6220 | Regionalverkehr | 1'868.50 | | 1'600.00 | | 1'848.00 | 98.00 |
| | | | 1'868.50 | | 1'600.00 | | 1'750.00 |
| 3632.00 | Beitrag Bustaxi | 1'868.50 | | 1'600.00 | | 1'848.00 | |
| 4260.00 | Rückerstattungen | | | | | | 98.00 |
| 7 | UMWELTSCHUTZ UND RAUMORDNUNG | 115'019.80 | 98'730.03 | 80'940.00 | 59'840.00 | 88'428.58 | 71'410.82 |
| | | | 16'289.77 | | 21'100.00 | | 17'017.76 |
| 710 | Wasserversorgung | | | | | | |
| 7101 | Wasserversorgung (Gemeindebetrieb) | 21'797.67 | 21'797.67 | 15'280.00 | 15'280.00 | 23'858.79 | 23'858.79 |
| 3010.00 | Löhne Betriebspersonal | | | 1'500.00 | | 2'680.00 | |
| 3050.00 | AG-Beiträge AHV, IV, EO, ALV | | | 150.00 | | 210.55 | |
| 3053.00 | AG-Beiträge an Unfallversicherungen | | | 30.00 | | 8.15 | |
| 3111.00 | Anschaffung Wassermesser | 960.25 | | | | 1'271.25 | |
| 3120.00 | Energie Reservoir/Pumpwerke | 1'566.00 | | 2'000.00 | | 1'638.30 | |
| 3130.00 | Dienstleistungen Dritter | | | | | 1'536.30 | |
| 3130.01 | Telefon | 202.00 | | 350.00 | | 304.20 | |

Erfolgsrechnung

| Kto-No | Bezeichnung | Rechnung 2018 | | Budget 2018 | | Rechnung 2017 | |
|-------------|--|------------------|------------------|------------------|------------------|------------------|------------------|
| | | Aufwand | Ertrag | Aufwand | Ertrag | Aufwand | Ertrag |
| 3132.00 | Honorare, Dienstleistungen | | | | | 405.65 | |
| 3134.00 | Sachversicherungsprämien | 36.65 | | 50.00 | | 37.00 | |
| 3143.00 | Unterhalt Netz und Reservoir | 18'532.77 | | 10'000.00 | | 14'977.39 | |
| 3170.00 | Spesenentschädigung | | | 200.00 | | 290.00 | |
| 3199.00 | Diverser Betriebsaufwand | 500.00 | | 1'000.00 | | 500.00 | |
| 4120.00 | Entschädigung Anteil Ueberwasser | | 4'495.46 | | 4'000.00 | | 3'856.89 |
| 4240.00 | Wassergebühren | | 8'656.80 | | 9'000.00 | | 9'722.60 |
| 4240.01 | Zählermieten | | 258.50 | | | | 180.00 |
| 4260.00 | Rückerstattungen Dritter | | 3'160.07 | | | | |
| 4260.01 | Beitrag Löschwasserversorgung | | 2'903.00 | | | | 2'901.00 |
| 4510.00 | Entnahmen aus Spezialfinanzierung | | 2'253.10 | | 2'180.00 | | 7'133.65 |
| 4940.00 | Interne Verzinsung | | 70.74 | | 100.00 | | 64.65 |
| 720 | Abwasserbeseitigung | | | | | | |
| 7201 | Abwasserbeseitigung (Gemeindebetrieb) | 53'937.25 | 53'937.25 | 24'200.00 | 24'200.00 | 25'584.34 | 25'584.34 |
| 3131.00 | Nachführung Leitungskataster | | | | | 2'727.95 | |
| 3137.00 | Gebühren, Abgaben | | | 500.00 | | | |
| 3143.00 | Unterhalt Netz | 32'117.67 | | 5'000.00 | | 1'018.35 | |
| 3199.00 | Diverser Betriebsaufwand | 278.40 | | | | | |
| 3320.90 | Planmässige Abschr immaterielle Anlagen | 3'169.00 | | | | 3'169.00 | |
| 3510.00 | Einlage in Spezialfinanzierung | | | 1'700.00 | | | |
| 3614.00 | Betriebsbeitrag ARA | 18'325.60 | | 15'000.00 | | 18'612.00 | |
| 3660.01 | Planm. Abschr. ARA-Investitionsbeitrag | | | 2'000.00 | | | |
| 3940.00 | Interne Verzinsung | 46.58 | | | | 57.04 | |
| 4240.00 | ARA-Gebühren | | 24'892.40 | | 24'000.00 | | 25'168.76 |
| 4260.00 | Rückerstattung Dritter | | 4'494.35 | | | | |
| 4510.00 | Entnahme aus Spezialfinanzierung | | 24'300.33 | | | | 189.01 |
| 4940.00 | Interne Verzinsung | | 250.17 | | 200.00 | | 226.57 |
| 730 | Abfallwirtschaft | | | | | | |
| 7300 | Abfallwirtschaft (allgemein) | 267.10 | | 300.00 | | 267.80 | |
| | | | 267.10 | | 300.00 | | 267.80 |
| 3612.00 | Tierkörperentsorgung | 267.10 | | 300.00 | | 267.80 | |
| 7301 | Abfallwirtschaft (Gemeindebetrieb) | 19'301.11 | 19'301.11 | 20'160.00 | 20'160.00 | 21'646.19 | 21'646.19 |
| 3010.00 | Löhne Betriebspersonal | | | 500.00 | | | |
| 3050.00 | AG-Beiträge AHV, IV, EO, ALV | | | 50.00 | | | |
| 3053.00 | AG-Beiträge an Unfallversicherungen | | | 10.00 | | | |
| 3130.00 | Unterhalt Deponie | 155.10 | | 1'000.00 | | 3'190.87 | |
| 3130.01 | Spezialabfahren | 729.30 | | | | 1'017.85 | |
| 3199.00 | Diverser Betriebsaufwand | 220.15 | | 1'000.00 | | | |
| 3300.30 | Planbare Abschreibungen | 5'367.00 | | 5'500.00 | | 5'367.00 | |
| 3510.00 | Einlage in Spezialfinanzierung | 1'616.64 | | | | | |
| 3612.00 | AVM Betriebsbeitrag | 10'976.25 | | 12'000.00 | | 11'829.00 | |
| 3940.00 | Interne Verzinsung | 236.67 | | 100.00 | | 241.47 | |
| 4240.00 | Gebindegebühren | | 10'394.90 | | 12'000.00 | | 10'605.00 |
| 4240.01 | Grundgebühren | | 4'685.20 | | 4'500.00 | | 4'728.00 |
| 4240.02 | Containergebühren | | 748.65 | | 1'000.00 | | 1'130.20 |
| 4240.03 | Deponiegebühren | | | | | | 100.00 |
| 4260.00 | Rückerstattungen Dritter | | 3'460.55 | | 1'000.00 | | 3'498.10 |
| 4510.00 | Entnahme aus Spezialfinanzierung | | | | 1'660.00 | | 1'572.69 |
| 4940.00 | Interne Verzinsung | | 11.81 | | | | 12.20 |

Erfolgsrechnung

| Kto-No | Bezeichnung | Rechnung 2018 | | Budget 2018 | | Rechnung 2017 | |
|-------------|--|------------------|------------------|-------------------|-------------------|-------------------|-------------------|
| | | Aufwand | Ertrag | Aufwand | Ertrag | Aufwand | Ertrag |
| 741 | Gewässerverbauungen | | | | | | |
| 7410 | Gewässerverbauungen | 527.50 | | | | 377.80 | |
| | | | 527.50 | | | | 377.80 |
| 3142.00 | Unterhalt Nollaverbauungen | 527.50 | | | | 377.80 | |
| 771 | Friedhof und Bestattung | | | | | | |
| 7710 | Friedhof und Bestattung | 2'760.72 | 500.00 | 2'350.00 | 200.00 | 764.36 | |
| | | | 2'260.72 | | 2'150.00 | | 764.36 |
| 3010.00 | Löhne | | | 500.00 | | | |
| 3050.00 | AG-Beiträge AHV, IV, EO, ALV | | | 50.00 | | | |
| 3130.00 | Dienstleistungen Dritter | 1'050.00 | | | | | |
| 3143.00 | Unterhalt Friedhof | 1'710.72 | | 1'500.00 | | 764.36 | |
| 3199.00 | Diverser Betriebsaufwand | | | 100.00 | | | |
| 3910.00 | Interne Verrechnung Dienstleistungen | | | 200.00 | | | |
| 4260.00 | Rückerstattung Dritter | | 500.00 | | 200.00 | | |
| 779 | Umweltschutz, übriges | | | | | | |
| 7790 | Umweltschutz, übriges | | | | | 1'640.30 | |
| | | | | | | | 1'640.30 |
| 3140.00 | Robidog | | | | | 1'640.30 | |
| 790 | Raumordnung | | | | | | |
| 7900 | Raumordnung (allgemein) | 16'428.45 | 3'194.00 | 18'650.00 | | 14'289.00 | 321.50 |
| | | | 13'234.45 | | 18'650.00 | | 13'967.50 |
| 3130.00 | Dienstleistungen Dritter | 3'377.50 | | 4'000.00 | | 4'103.00 | |
| 3130.01 | Kataster OeREB | | | 5'000.00 | | | |
| 3132.00 | Honorare, Fachexperten | 2'768.95 | | | | | |
| 3612.01 | Beiträge Regionalplanung | 10'082.00 | | 9'500.00 | | 10'036.00 | |
| 3636.00 | Beiträge private Organisationen | 200.00 | | 150.00 | | 150.00 | |
| 4260.00 | Rückerstattung Dritter | | 3'194.00 | | | | 321.50 |
| 8 | VOLKSWIRTSCHAFT | 85'701.77 | 89'057.58 | 139'670.00 | 136'200.00 | 130'772.79 | 152'361.76 |
| | | 3'355.81 | | | 3'470.00 | 21'588.97 | |
| 811 | Landwirtschaft | | | | | | |
| 8110 | Landwirtschaft | 11'774.73 | 6'230.00 | 7'550.00 | 5'000.00 | 6'117.62 | 4'790.00 |
| | | | 5'544.73 | | 2'550.00 | | 1'327.62 |
| 3130.00 | Dienstleistungen und Projekte | | | 300.00 | | | |
| 3141.00 | Unterhalt Weiden, Wege, Zäune | 11'644.78 | | 7'000.00 | | 5'974.17 | |
| 3199.00 | Diverser Sachaufwand | 36.50 | | | | 50.00 | |
| 3611.01 | Beitrag Betriebshelferdienst | 93.45 | | 150.00 | | 93.45 | |
| 3636.00 | Beiträge an priv. Organisationen | | | 100.00 | | | |
| 4260.00 | Rückerstattungen Dritter | | | | | | 400.00 |
| 4430.20 | Weidetaxen und Pachtzinsen | | 6'230.00 | | 5'000.00 | | 4'390.00 |
| 820 | Forstwirtschaft | | | | | | |
| 8200 | Forstwirtschaft | 62'319.84 | 81'608.03 | 127'600.00 | 127'700.00 | 122'950.67 | 147'322.76 |
| | | 19'288.19 | | 100.00 | | 24'372.09 | |
| 3103.00 | Fachliteratur, Abonnemente | 150.00 | | 100.00 | | 150.00 | |
| 3141.01 | Unterhalt Waldwege- und Strassen | 4'795.00 | | 5'000.00 | | 4'795.00 | |
| 3612.00 | Beitrag an SELVA | 520.00 | | 800.00 | | 520.00 | |
| 3612.01 | Beitrag an Forstrevier | 41'806.84 | | 92'700.00 | | 101'536.12 | |
| 3612.02 | Beitrag Forstrevier hoheitliche Aufgaben | 15'048.00 | | 29'000.00 | | 15'949.55 | |
| 4240.00 | Heinzenbergprodukte | | 37'083.97 | | 80'000.00 | | 115'081.26 |

Erfolgsrechnung

| Kto-No | Bezeichnung | Rechnung 2018 | | Budget 2018 | | Rechnung 2017 | |
|-------------|---|-------------------|---------------------|-------------------|-------------------|-------------------|-------------------|
| | | Aufwand | Ertrag | Aufwand | Ertrag | Aufwand | Ertrag |
| 4240.01 | Arbeiten für Gemeinde | | 34'895.06 | | 26'000.00 | | 21'322.65 |
| 4250.00 | Erlös aus Holzverkäufen | | 9'629.00 | | 10'000.00 | | 10'858.85 |
| 4309.00 | übrige Erträge | | | | | | 60.00 |
| 4611.01 | Beiträge Waldpflege | | | | 10'000.00 | | |
| 4910.00 | Interne Verrechnung Dienstleistungen | | | | 1'700.00 | | |
| 840 | Tourismus (allgemein) | | | | | | |
| 8400 | Tourismus (allgemein) | 11'326.55 | 849.35 | 1'360.00 | | 1'437.00 | |
| | | | 10'477.20 | | 1'360.00 | | 1'437.00 |
| 3119.00 | Brunnenweg | 1'108.05 | | | | | |
| 3612.00 | Beiträge Tourismusförderung | 1'468.50 | | 1'360.00 | | 1'437.00 | |
| 3612.01 | Beiträge Tourismusverband OH | 8'750.00 | | | | | |
| 4511.00 | Entnahme aus Fonds | | 849.35 | | | | |
| 850 | Industrie, Gewerbe, Handel | | | | | | |
| 8500 | Industrie, Gewerbe, Handel | | 40.00 | | | | 40.00 |
| | | 40.00 | | | | 40.00 | |
| 4120.00 | Wirtschaftsbewilligungen | | 40.00 | | | | 40.00 |
| 8900 | Sägerei | 280.65 | 330.20 | 3'160.00 | 3'500.00 | 267.50 | 209.00 |
| | | 49.55 | | 340.00 | | | 58.50 |
| 3010.00 | Löhne | 165.10 | | 2'000.00 | | 108.00 | |
| 3050.00 | AG - Beiträge AHV, IV, EO, ALV | | | 200.00 | | | |
| 3053.00 | AG-Beiträge Unfallversicherung | 0.45 | | 10.00 | | 0.35 | |
| 3120.00 | Energieverbrauch | | | 100.00 | | 43.00 | |
| 3134.00 | Sachversicherungsprämie | 115.10 | | 150.00 | | 116.15 | |
| 3151.00 | Unterhalt | | | 500.00 | | | |
| 3199.00 | übriger Betriebsaufwand | | | 200.00 | | | |
| 4250.00 | Sägetaxen | | 330.20 | | 3'500.00 | | 209.00 |
| 9 | FINANZEN UND STEUERN | 31'913.61 | 1'024'192.65 | 30'700.00 | 798'300.00 | 181'889.88 | 944'494.75 |
| | | 992'279.04 | | 767'600.00 | | 762'604.87 | |
| 910 | Steuern | | | | | | |
| 9100 | Allgemeine Gemeindesteuern | 144.70 | 396'531.95 | 1'500.00 | 317'000.00 | 484.65 | 428'493.25 |
| | | 396'387.25 | | 315'500.00 | | 428'008.60 | |
| 3130.10 | Inkassoprovision und Entschädigung | | | 1'000.00 | | 450.00 | |
| 3181.00 | Erlasse u. Abschreibungen | 144.70 | | 500.00 | | 34.65 | |
| 4000.00 | Einkommenssteuern nat. Personen | | 307'930.00 | | 250'000.00 | | 345'311.00 |
| 4000.15 | Steuern auf Kapitalabfindungen | | 13'726.00 | | | | 7'143.00 |
| 4001.00 | Vermögenssteuern nat. Personen | | 50'437.00 | | 50'000.00 | | 52'468.00 |
| 4002.00 | Quellensteuern | | 15'648.55 | | 8'000.00 | | 16'396.25 |
| 4010.00 | Steuern jur. Personen | | 7'800.50 | | 9'000.00 | | 7'145.00 |
| 4210.00 | Mahngebühren | | 989.90 | | | | 30.00 |
| 9101 | Sondersteuern | 1'710.00 | 85'117.45 | | 37'700.00 | | 62'240.65 |
| | | 83'407.45 | | 37'700.00 | | 62'240.65 | |
| 3130.10 | Entschäd. Veranlagung Grundstücksgewinn | 1'710.00 | | | | | |
| 4021.00 | Liegenschaftsteuer | | 41'135.00 | | 35'000.00 | | 35'631.00 |
| 4022.00 | Grundstückgewinnsteuern | | 32'228.05 | | | | 18'084.00 |
| 4023.00 | Handänderungssteuer | | 10'500.00 | | 2'000.00 | | 7'617.65 |
| 4033.00 | Hundesteuer | | 1'254.40 | | 700.00 | | 908.00 |

Erfolgsrechnung

| Kto-No | Bezeichnung | Rechnung 2018 | | Budget 2018 | | Rechnung 2017 | |
|-------------------------|---|---------------------|---------------------|---------------------|---------------------|---------------------|---------------------|
| | | Aufwand | Ertrag | Aufwand | Ertrag | Aufwand | Ertrag |
| 930 | Finanz- und Lastenausgleich | | | | | | |
| 9300 | Finanz- und Lastenausgleich | | 337'487.00 | | 337'400.00 | 339'986.00 | 339'986.00 |
| | | 337'487.00 | | 337'400.00 | | 339'986.00 | |
| 4621.00 | Beiträge Finanzausgleich Kanton | | 270'835.00 | | 270'800.00 | | 271'787.00 |
| 4621.02 | Beitrag Gebirgslastenausgleich | | 66'652.00 | | 66'600.00 | | 68'199.00 |
| 961 | Zinsen | | | | | | |
| 9610 | Zinsen | 2'498.62 | 1'114.85 | 3'000.00 | 200.00 | 2'421.47 | 559.66 |
| | | | 1'383.77 | | 2'800.00 | | 1'861.81 |
| 3400.00 | Verzinsung flüssige Mittel | 67.60 | | 200.00 | | 20.75 | |
| 3406.00 | Verzinsung langfristiges FK | 2'020.00 | | 2'500.00 | | 2'020.00 | |
| 3499.00 | Skonti, Vergütungszinsen | 78.30 | | | | 77.30 | |
| 3940.00 | Verpflichtungsverzinsung | 332.72 | | 300.00 | | 303.42 | |
| 4400.00 | Zinsen flüssige Mittel | | 14.80 | | | | 14.75 |
| 4401.00 | Verzugszinsen | | 728.80 | | 100.00 | | 154.40 |
| 4420.00 | Zinsen Wertschriften | | 88.00 | | | | 92.00 |
| 4940.00 | Verpflichtungsverzinsung | | 283.25 | | 100.00 | | 298.51 |
| 963 | Liegenschaften des Finanzvermögens | | | | | | |
| 9630 | Liegenschaften des Finanzvermögens | 15'917.54 | 104'271.86 | 17'100.00 | 75'000.00 | 16'497.45 | 83'278.63 |
| | | 88'354.32 | | 57'900.00 | | 66'781.18 | |
| 3101.00 | Betriebs- und Verbrauchsmaterial | | | 500.00 | | | |
| 3111.00 | Anschaffung Maschinen, Geräte | | | | | 2'360.00 | |
| 3130.00 | Dienstleistungen Dritter | 857.25 | | | | | |
| 3134.00 | Sachversicherungen | 2'521.45 | | 2'600.00 | | 2'529.45 | |
| 3144.00 | Baulicher Unterhalt | 2'656.19 | | 3'000.00 | | 2'980.55 | |
| 3150.00 | Unterhalt Mobiliar, Maschinen | | | | | 48.60 | |
| 3439.00 | Wasser, Energie, Entsorgungen H 10 | 997.95 | | 2'000.00 | | 1'575.55 | |
| 3439.01 | Wasser, Energie, Entsorgung H 53 | 5'458.10 | | 6'000.00 | | 6'308.80 | |
| 3439.02 | Heizung Haus 10 | 3'426.60 | | 2'500.00 | | 235.50 | |
| 3439.03 | Heizung H 53 | | | | | 410.40 | |
| 3439.90 | Diverser Betriebsaufwand | | | 500.00 | | 48.60 | |
| 4260.00 | Rückerstattungen | | 989.70 | | | | 1'369.20 |
| 4430.00 | Mietzinse Liegenschaften FV | | 73'140.31 | | 65'000.00 | | 71'138.53 |
| 4430.10 | Baurechtszinse | | 10'971.85 | | 10'000.00 | | 10'770.90 |
| 4840.00 | Ausserord. Finanzertrag | | 19'170.00 | | | | |
| 9631 | Trinkwasserkraftwerk | 9'288.90 | 31'098.30 | 9'000.00 | 30'000.00 | 9'376.60 | 29'043.81 |
| | | 21'809.40 | | 21'000.00 | | 19'667.21 | |
| 3130.00 | Anteil Dienstleistungen Dritter | 961.90 | | 500.00 | | 652.30 | |
| 3151.00 | Anteil Unterhalt Kleinkraftwerk | | | | | 397.30 | |
| 3441.00 | Wertberichtigung Sachanlagen FV | 8'327.00 | | 8'500.00 | | 8'327.00 | |
| 4250.00 | Anteil Stromverkauf | | 31'098.30 | | 30'000.00 | | 28'453.41 |
| 4260.00 | Rückerstattungen | | | | | | 590.40 |
| 9632 | Photovoltaikanlage | 2'353.85 | 470.15 | 100.00 | 1'000.00 | 26.50 | 892.75 |
| | | | 1'883.70 | 900.00 | | 866.25 | |
| 3130.00 | Dienstleistungen Dritter | 2'353.85 | | 100.00 | | 26.50 | |
| 4250.01 | Stromverkauf | | 470.15 | | 1'000.00 | | 892.75 |
| TOTAL | | 1'453'151.81 | 1'385'050.72 | 1'244'670.00 | 1'219'640.00 | 1'284'481.35 | 1'437'564.56 |
| Gewinn / Verlust | | | 68'101.09 | | 25'030.00 | 153'083.21 | |
| | | 1'453'151.81 | 1'453'151.81 | 1'244'670.00 | 1'244'670.00 | 1'437'564.56 | 1'437'564.56 |

Investitionsrechnung

| Kto-No | Bezeichnung | Rechnung 2018 | | Voranschlag 2018 | | Rechnung 2017 | |
|-------------------------|-------------------------------------|------------------|------------------|------------------|------------------|-------------------|-------------------|
| | | Ausgaben | Einnahmen | Ausgaben | Einnahmen | Ausgaben | Einnahmen |
| 6 | VERKEHR | 16'891.20 | | | | 18'545.30 | |
| | | | 16'891.20 | | | | 18'545.30 |
| 61 | Strassenverkehr | | | | | | |
| 615 | Gemeindestrassen | | | | | | |
| 5010.00 | Strassen, Verkehrswege | 16'891.20 | | | | | |
| 5010.01 | Strassenbeleuchtung LED | | | | | 18'545.30 | |
| 7 | UMWELTSCHUTZ UND RAUMORDNUNG | | 30'171.00 | 15'000.00 | | | 126'076.00 |
| | | 30'171.00 | | | 15'000.00 | 126'076.00 | |
| 71 | Wasserversorgung | | | | | | |
| 710 | Wasserversorgung | | | | | | |
| 6370.00 | Anschlussgebühren | | 7'723.00 | | | | 31'519.00 |
| 72 | Abwasserbeseitigung | | | | | | |
| 720 | Abwasserbeseitigung | | | | | | |
| 5032.01 | Sanierungen Abwasserleitungen | | | 15'000.00 | | | |
| 6370.00 | Anschlussgebühren | | 22'448.00 | | | | 94'557.00 |
| T O T A L | | 16'891.20 | 30'171.00 | 15'000.00 | | 18'545.30 | 126'076.00 |
| Gewinn / Verlust | | 13'279.80 | | | 15'000.00 | 107'530.70 | |
| | | 30'171.00 | 30'171.00 | 15'000.00 | 15'000.00 | 126'076.00 | 126'076.00 |

Bilanz 2018

| Kto-No | Bezeichnung | Bilanz | Veränderung | | Bilanz |
|--------------|---|---------------------|-------------------|-------------------|---------------------|
| | | 31.12.2017 | Zunahme | Abnahme | 31.12.2018 |
| 1 | AKTIVEN | 4'917'965.96 | 378'962.30 | 434'116.21 | 4'862'812.05 |
| 100 | Flüssige Mittel und kurzfristige Geldanlagen | 1'165'929.34 | 928.60 | 289'636.17 | 877'221.77 |
| 1000 | Kasse | 1'673.65 | 913.80 | 0.00 | 2'587.45 |
| 10000 | Hauptkassen | 1'673.65 | 913.80 | 0.00 | 2'587.45 |
| 10000.01 | Kassa | 1'673.65 | 913.80 | 0.00 | 2'587.45 |
| 1002 | Bank | 1'164'255.69 | 14.80 | 289'636.17 | 874'634.32 |
| 10020 | Bankkontokorrente | 1'149'456.74 | 0.00 | 289'636.17 | 859'820.57 |
| 10020.01 | GKB Kontokorrent | 437'401.64 | 0.00 | 39'242.61 | 398'159.03 |
| 10020.02 | Raiffeisen Kontokorrent | 712'055.10 | 0.00 | 250'393.56 | 461'661.54 |
| 10021 | Weitere Bankkonten | 14'798.95 | 14.80 | 0.00 | 14'813.75 |
| 10021.01 | Raiffeisen Sparkonto | 14'798.95 | 14.80 | 0.00 | 14'813.75 |
| 101 | Forderungen | 751'338.67 | 353'507.35 | 72'893.04 | 1'031'952.98 |
| 1010 | Forderungen aus Lieferungen und Leistungen gegenüber Dritten | 131'443.30 | 21.70 | 44'514.94 | 86'950.06 |
| 10100 | Forderungen aus Lieferungen und Leistungen | 131'411.06 | 0.00 | 44'514.94 | 86'896.12 |
| 10100.01 | Debitoren | 75'613.21 | 0.00 | 36'940.44 | 38'672.77 |
| 10100.02 | Guthaben Gemeindegebühren | 55'797.85 | 0.00 | 7'574.50 | 48'223.35 |
| 10101 | Forderungen Verrechnungssteuer | 32.24 | 21.70 | 0.00 | 53.94 |
| 10101.01 | Guthaben Verrechnungssteuer | 32.24 | 21.70 | 0.00 | 53.94 |
| 1011 | Kontokorrente mit Dritten | 178'986.37 | 336'330.60 | 28'378.10 | 486'938.87 |
| 10110 | Kontokorrente mit Kanton | 10'143.56 | 0.00 | 28'378.10 | -18'234.54 |
| 10110.01 | Kontokorrent Kanton (Host) | 3'438.11 | 0.00 | 2'042.00 | 1'396.11 |
| 10110.02 | Kontokorrent Kanton (abx) | 6'705.45 | 0.00 | 26'336.10 | -19'630.65 |
| 10111 | Kontokorrente mit Zweckverbänden | 168'842.81 | 336'330.60 | 0.00 | 505'173.41 |
| 10111.01 | Kontokorrent Feuerwehrverband | 2'842.79 | 492.33 | 0.00 | 3'335.12 |
| 10111.02 | Kontokorrent Schulverband OH | 166'000.02 | 289'754.30 | 0.00 | 455'754.32 |
| 10111.03 | Kontokorrent Revierforstamt OH | 0.00 | 46'083.97 | 0.00 | 46'083.97 |
| 1012 | Steuerforderungen | 440'909.00 | 17'155.05 | 0.00 | 458'064.05 |
| 10120 | Forderungen Gemeindesteuern | 440'909.00 | 17'155.05 | 0.00 | 458'064.05 |
| 10120.02 | Steuerguthaben (abx) | 440'909.00 | 17'155.05 | 0.00 | 458'064.05 |
| 104 | Aktive Rechnungsabgrenzungen | 6'943.30 | 7'635.15 | 0.00 | 14'578.45 |
| 1040 | Aktive Rechnungsabgrenzungen | 6'943.30 | 7'635.15 | 0.00 | 14'578.45 |
| 10400 | Aktive Rechnungsabgrenzungen | 6'943.30 | 7'635.15 | 0.00 | 14'578.45 |
| 10400.01 | Aktive Rechnungsabgrenzung | 6'943.30 | 7'635.15 | 0.00 | 14'578.45 |
| 107 | Langfristige Finanzanlagen | 15'793.00 | 0.00 | 0.00 | 15'793.00 |
| 1070 | Aktien und Anteilscheine | 15'793.00 | 0.00 | 0.00 | 15'793.00 |
| 10700 | Aktien | 10'790.00 | 0.00 | 0.00 | 10'790.00 |
| 10700.01 | Aktien | 10'790.00 | 0.00 | 0.00 | 10'790.00 |
| 10702 | Anteilscheine | 5'003.00 | 0.00 | 0.00 | 5'003.00 |
| 10702.01 | Anteilscheine | 5'003.00 | 0.00 | 0.00 | 5'003.00 |

Bilanz 2018

| Kto-No | Bezeichnung | Bilanz | Veränderung | | Bilanz |
|--------------|--|---------------------|------------------|------------------|---------------------|
| | | 31.12.2017 | Zunahme | Abnahme | 31.12.2018 |
| 108 | Sachanlagen Finanzvermögen | 2'135'669.95 | 0.00 | 8'327.00 | 2'127'342.95 |
| 1080 | Grundstücke Finanzvermögen | 731'629.00 | 0.00 | 0.00 | 731'629.00 |
| 10800 | Grundstücke Finanzvermögen | 392'375.00 | 0.00 | 0.00 | 392'375.00 |
| 10800.01 | Grundstücke Finanzvermögen | 392'375.00 | 0.00 | 0.00 | 392'375.00 |
| 10801 | Grundstücke Finanzvermögen mit Baurechten | 339'254.00 | 0.00 | 0.00 | 339'254.00 |
| 10801.01 | Grundstücke Finanzvermögen mit Baurecht | 339'254.00 | 0.00 | 0.00 | 339'254.00 |
| 1084 | Gebäude Finanzvermögen | 1'179'201.00 | 0.00 | 0.00 | 1'179'201.00 |
| 10840 | Gebäude Finanzvermögen | 1'179'201.00 | 0.00 | 0.00 | 1'179'201.00 |
| 10840.01 | Gebäude Finanzvermögen | 1'179'201.00 | 0.00 | 0.00 | 1'179'201.00 |
| 1089 | Übrige Sachanlagen Finanzvermögen | 224'839.95 | 0.00 | 8'327.00 | 216'512.95 |
| 10890 | Übrige Sachanlagen Finanzvermögen | 224'839.95 | 0.00 | 8'327.00 | 216'512.95 |
| 10890.01 | Trinkwasserkraftwerk | 249'820.95 | 0.00 | 0.00 | 249'820.95 |
| 10890.99 | WB übrige Sachanlagen FV | -24'981.00 | 0.00 | 8'327.00 | -33'308.00 |
| 140 | Sachanlagen Verwaltungsvermögen | 773'715.00 | 16'891.20 | 53'231.00 | 737'375.20 |
| 1401 | Strassen / Verkehrswege | 598'793.55 | 0.00 | 39'501.00 | 559'292.55 |
| 14010 | Strassen / Verkehrswege | 598'793.55 | 0.00 | 39'501.00 | 559'292.55 |
| 14010.01 | Strassen und Verkehrswege | 714'880.15 | 0.00 | 0.00 | 714'880.15 |
| 14010.99 | Wertberichtigung Strassen | -116'086.60 | 0.00 | 39'501.00 | -155'587.60 |
| 1404 | Hochbauten | 155'255.60 | 0.00 | 13'115.00 | 142'140.60 |
| 14040 | Allgemeiner Haushalt | 106'956.25 | 0.00 | 7'748.00 | 99'208.25 |
| 14040.01 | Feuerwehrmagazin | 58'500.00 | 0.00 | 0.00 | 58'500.00 |
| 14040.02 | Gemeindehaus | 71'700.00 | 0.00 | 0.00 | 71'700.00 |
| 14040.99 | Wertberichtigung Hochbauten | -23'243.75 | 0.00 | 7'748.00 | -30'991.75 |
| 14043 | Abfallwirtschaft | 48'299.35 | 0.00 | 5'367.00 | 42'932.35 |
| 14043.01 | Entsorgungsplatz | 64'400.00 | 0.00 | 0.00 | 64'400.00 |
| 14043.99 | Wertberichtigung Hochbauten Abfall | -16'100.65 | 0.00 | 5'367.00 | -21'467.65 |
| 1407 | Anlagen im Bau Verwaltungsvermögen | 0.00 | 16'891.20 | 0.00 | 16'891.20 |
| 14070 | Allgemeiner Haushalt | 0.00 | 16'891.20 | 0.00 | 16'891.20 |
| 14070.01 | Anlagen im Bau - Alpstrasse | 0.00 | 16'891.20 | 0.00 | 16'891.20 |
| 1409 | Übrige Sachanlagen | 19'665.85 | 0.00 | 615.00 | 19'050.85 |
| 14094 | Strassenbeleuchtung | 19'665.85 | 0.00 | 615.00 | 19'050.85 |
| 14094.01 | Strassenbeleuchtung | 20'280.85 | 0.00 | 0.00 | 20'280.85 |
| 14094.99 | Wertberichtigung Strassenbeleuchtung | -615.00 | 0.00 | 615.00 | -1'230.00 |
| 142 | Immaterielle Anlagen | 9'505.85 | 0.00 | 3'169.00 | 6'336.85 |
| 1429 | Übrige immaterielle Anlagen | 9'505.85 | 0.00 | 3'169.00 | 6'336.85 |
| 14292 | Abwasserbeseitigung | 9'505.85 | 0.00 | 3'169.00 | 6'336.85 |
| 14292.02 | Genereller Entwässerungsplan | 15'843.85 | 0.00 | 0.00 | 15'843.85 |
| 14292.99 | WB Abwasserbeseitigung | -6'338.00 | 0.00 | 3'169.00 | -9'507.00 |
| 146 | Investitionsbeiträge | 59'070.85 | 0.00 | 6'860.00 | 52'210.85 |
| 1462 | Investitionsbeiträge an Zweckverbände | 59'070.85 | 0.00 | 6'860.00 | 52'210.85 |
| 14620 | Allgemeiner Haushalt | 59'070.85 | 0.00 | 6'860.00 | 52'210.85 |
| 14620.01 | Investitionsbeitrag Feuerwehrauto | 26'774.20 | 0.00 | 0.00 | 26'774.20 |
| 14620.02 | Oberstufenschulhaus Flerden | 50'200.00 | 0.00 | 0.00 | 50'200.00 |
| 14620.99 | Wertberichtigung Investitionsbeiträge | -17'903.35 | 0.00 | 6'860.00 | -24'763.35 |

Bilanz 2018

| Kto-No | Bezeichnung | Bilanz | Veränderung | | Bilanz |
|--------------|--|---------------------|------------------|-------------------|---------------------|
| | | 31.12.2017 | Zunahme | Abnahme | 31.12.2018 |
| 2 | PASSIVEN | 4'917'965.96 | 46'058.95 | 101'212.86 | 4'862'812.05 |
| 200 | Laufende Verbindlichkeiten | 138'641.15 | 4'522.22 | 5'132.25 | 138'031.12 |
| 2000 | Laufende Verbindlichkeiten aus Lieferungen und Leistungen von Dritten | 81'174.31 | 3'214.41 | 0.00 | 84'388.72 |
| 20000 | Laufende Verbindlichkeiten aus Lieferungen und Leistungen von Dritten | 81'174.31 | 3'214.41 | 0.00 | 84'388.72 |
| 20000.01 | Kreditoren Sammelkonto | 81'174.31 | 3'214.41 | 0.00 | 84'388.72 |
| 2001 | Kontokorrente mit Dritten | 50'747.10 | 0.00 | 5'132.25 | 45'614.85 |
| 20010 | Kontokorrente mit Kirchgemeinden | 50'747.10 | 0.00 | 5'132.25 | 45'614.85 |
| 20010.10 | KK ev.-ref. Kirchgemeinde | 35'190.30 | 0.00 | 3'196.00 | 31'994.30 |
| 20010.11 | KK kant. ev.-ref. Kirchgemeinde | 6'839.10 | 0.00 | 616.95 | 6'222.15 |
| 20010.12 | KK röm.-kath. Kirchgemeinde | 8'717.70 | 0.00 | 1'319.30 | 7'398.40 |
| 2005 | Interne Kontokorrente | 5'719.74 | 537.81 | 0.00 | 6'257.55 |
| 20050 | Kontokorrente | 5'719.74 | 537.81 | 0.00 | 6'257.55 |
| 20050.02 | KK Tourismusförderungsabgabe | 5'719.74 | 537.81 | 0.00 | 6'257.55 |
| 2006 | Depotgelder und Kautionen | 1'000.00 | 770.00 | 0.00 | 1'770.00 |
| 20060 | Depotgelder und Kautionen | 1'000.00 | 770.00 | 0.00 | 1'770.00 |
| 20060.01 | Mietkaution | 1'000.00 | 770.00 | 0.00 | 1'770.00 |
| 201 | Kurzfristige Finanzverbindlichkeiten | 22'061.19 | 0.00 | 22'061.19 | 0.00 |
| 2011 | Verbindlichkeiten gegenüber Gemeinwesen und Gemeindezweckverbänden | 22'061.19 | 0.00 | 22'061.19 | 0.00 |
| 20110 | Kurzfristige Verbindlichkeiten gegenüber Zweckverbänden | 22'061.19 | 0.00 | 22'061.19 | 0.00 |
| 20110.03 | Revierforstamt Oberheizenberg | 22'061.19 | 0.00 | 22'061.19 | 0.00 |
| 204 | Passive Rechnungsabgrenzungen | 107'764.92 | 34'450.19 | 0.00 | 142'215.11 |
| 2040 | Passive Rechnungsabgrenzungen | 107'764.92 | 34'450.19 | 0.00 | 142'215.11 |
| 20400 | Passive Rechnungsabgrenzungen | 107'764.92 | 34'450.19 | 0.00 | 142'215.11 |
| 20400.01 | Passive Rechnungsabgrenzung | 107'764.92 | 34'450.19 | 0.00 | 142'215.11 |
| 206 | Langfristige Finanzverbindlichkeiten | 200'000.00 | 0.00 | 0.00 | 200'000.00 |
| 2064 | Darlehen, Schuldscheine | 200'000.00 | 0.00 | 0.00 | 200'000.00 |
| 20640 | Langfristige Darlehen | 200'000.00 | 0.00 | 0.00 | 200'000.00 |
| 20640.00 | GKB - Fester Vorschuss | 200'000.00 | 0.00 | 0.00 | 200'000.00 |
| 209 | Verbindlichkeiten gegenüber Spezialfinanzierungen und Fonds im Fremdkapital | 12'645.15 | 0.00 | 3'216.65 | 9'428.50 |
| 2091 | Verbindlichkeiten gegenüber Fonds im Fremdkapital | 12'645.15 | 0.00 | 3'216.65 | 9'428.50 |
| 20910 | Verbindlichkeiten gegenüber Fonds im Fremdkapital | 12'645.15 | 0.00 | 3'216.65 | 9'428.50 |
| 20910.01 | Ersatzabgaben für Schutzraumbauten | 12'645.15 | 0.00 | 3'216.65 | 9'428.50 |

Bilanz 2018

| Kto-No | Bezeichnung | Bilanz | Veränderung | | Bilanz |
|--------------|--|---------------------|-------------------|-------------------|---------------------|
| | | 31.12.2017 | Zunahme | Abnahme | 31.12.2018 |
| 290 | Verpflichtungen (+) bzw. Vorschüsse (-) gegenüber Spezialfinanzierungen | 1'330'873.29 | 7'086.54 | 1'852.33 | 1'336'107.50 |
| 2900 | Spezialfinanzierungen im Eigenkapital | 1'330'873.29 | 7'086.54 | 1'852.33 | 1'336'107.50 |
| 29001 | Wasserversorgung | 282'970.52 | 5'469.90 | 0.00 | 288'440.42 |
| 29001.01 | Spezialfinanzierung Wasserversorgung | 282'970.52 | 5'469.90 | 0.00 | 288'440.42 |
| 29002 | Abwasserbeseitigung | 1'000'666.64 | 0.00 | 1'852.33 | 998'814.31 |
| 29002.01 | Spezialfinanzierung Abwasserbeseitigung | 1'000'666.64 | 0.00 | 1'852.33 | 998'814.31 |
| 29003 | Abfallwirtschaft | 47'236.13 | 1'616.64 | 0.00 | 48'852.77 |
| 29003.01 | Spezialfinanzierung Abfallwirtschaft | 47'236.13 | 1'616.64 | 0.00 | 48'852.77 |
| 291 | Fonds | 849.35 | 0.00 | 849.35 | 0.00 |
| 2911 | Legate und Stiftungen ohne eigene Rechtspersönlichkeit im Eigenkapital | 849.35 | 0.00 | 849.35 | 0.00 |
| 29110 | Zweckgebundene Zuwendungen | 849.35 | 0.00 | 849.35 | 0.00 |
| 29110.01 | Willkommen in Flerden | 849.35 | 0.00 | 849.35 | 0.00 |
| 299 | Bilanzüberschuss/-fehlbetrag | 3'105'130.91 | 0.00 | 68'101.09 | 3'037'029.82 |
| 2999 | Kumulierte Ergebnisse der Vorjahre | 3'105'130.91 | 0.00 | 68'101.09 | 3'037'029.82 |
| 29990 | Kumulierte Ergebnisse der Vorjahre | 3'105'130.91 | 0.00 | 68'101.09 | 3'037'029.82 |
| 29990.01 | Kumulierte Ergebnisse der Vorjahre | 3'105'130.91 | 0.00 | 68'101.09 | 3'037'029.82 |
| | | 0.00 | 425'021.25 | 535'329.07 | 0.00 |

| Operative Tätigkeit (indirekte Berechnung) | | Konto | Betrag in CHF |
|--|-----------------|------------|--------------------|
| Ergebnis der Erfolgsrechnung (Verlust -, Gewinn +) | Erfolgsrechnung | 9000, 9001 | -68'101.09 |
| + Abschreibungen Verwaltungsvermögen | | 33x | 60'583.00 |
| + Negative Wertberichtigungen (Abwertungen) Anlagen FV (Sachgruppe 102, 107, 108) | | 344x | 8'327.00 |
| + Einlagen in Fonds und Spezialfinanzierungen | | 35 | 1'616.64 |
| + Wertberichtigung Darlehen Verwaltungsvermögen | | 364 | 0.00 |
| + Wertberichtigung Beteiligungen Verwaltungsvermögen | | 365 | 0.00 |
| + Abschreibungen Investitionsbeiträge Verwaltungsvermögen | | 366 | 2'677.00 |
| + Zusätzliche Abschreibungen Verwaltungsvermögen | | 383 | 0.00 |
| + Zusätzliche Abschreibungen Darlehen, Beteiligungen, Investitionsbeiträge Verwaltungsvermögen | | 387 | 0.00 |
| + Abtragung Bilanzfehlbetrag | | 388 | 0.00 |
| + Einlagen in das Eigenkapital (Vorfinanzierungen) | | 389 | 0.00 |
| - Positive Wertberichtigungen (Aufwertungen) Anlagen FV (Sachgruppe 102, 107, 108) | | 444x | 0.00 |
| - Aufwertungen Verwaltungsvermögen | | 4490 | 0.00 |
| - Entnahmen aus Fonds und Spezialfinanzierung | | 45 | -30'619.43 |
| - Auflösung zusätzliche Abschreibungen | | 483, 487 | 0.00 |
| - Entnahmen aus Eigenkapital (Vorfinanzierungen) | | 489 | 0.00 |
| - Zunahme / + Abnahme Debit- und Kreditkarten | | 1004 | 0.00 |
| - Zunahme / + Abnahme übrige flüssige Mittel | | 1009 | 0.00 |
| - Zunahme / + Abnahme Forderungen | | 101 | -280'614.31 |
| - Zunahme / + Abnahme aktive Rechnungsabgrenzungen Erfolgsrechnung | | 1040 | -7'635.15 |
| - Zunahme / + Abnahme Vorräte und angefangene Arbeiten | 106 | 0.00 | |
| - Zunahme / + Abnahme Forderungen gegenüber SF und Fonds im Fremdkapital | 109 | 0.00 | |
| + Zunahme / - Abnahme laufende Verbindlichkeiten | 200 | -610.03 | |
| + Zunahme / - Abnahme passive Rechnungsabgrenzungen Erfolgsrechnung | 2040 | 34'450.19 | |
| + Zunahme / - Abnahme kurzfristige Rückstellungen | 205 | 0.00 | |
| + Zunahme / - Abnahme langfristige Rückstellungen | 208 | 0.00 | |
| Geldfluss (Cashflow) aus operativer Tätigkeit | | | -279'926.18 |

| Investitionstätigkeit ins Verwaltungsvermögen | | Konto | Betrag in CHF |
|---|--------|---------|------------------|
| - Investitionsausgaben Verwaltungsvermögen | IR | 50 - 58 | -16'891.20 |
| + Investitionseinnahmen Verwaltungsvermögen | | 60 - 68 | 30'171.00 |
| - Zunahme / + Abnahme aktive Rechnungsabgrenzungen Investitionsrechnung | Bilanz | 1046 | 0.00 |
| + Zunahme / - Abnahme passive Rechnungsabgrenzungen Investitionsrechnung | | 2046 | 0.00 |
| Geldfluss (Cashflow) aus Investitionstätigkeit ins Verwaltungsvermögen | | | 13'279.80 |

| Anlagentätigkeit ins Finanzvermögen | | Konto | Betrag in CHF |
|--|--------|-------|------------------|
| - Negative Wertberichtigungen (Abwertungen) Anlagen FV (Sachgruppe 102, 107, 108) | ER | 344x | -8'327.00 |
| + Positive Wertberichtigungen (Aufwertungen) Anlagen FV (Sachgruppe 102, 107, 108) | | 444x | 0.00 |
| - Zunahme / + Abnahme kurzfristige Finanzanlagen Finanzvermögen | Bilanz | 102 | 0.00 |
| - Zunahme / + Abnahme langfristige Finanzanlagen Finanzvermögen | | 107 | 0.00 |
| - Zunahme / + Abnahme langfristige Sachanlagen Finanzvermögen | | 108 | 8'327.00 |
| Geldfluss (Cashflow) aus Anlagentätigkeit ins Finanzvermögen | | | 0.00 |
| Geldfluss (Cashflow) aus Investitions- und Anlagentätigkeit | | | 13'279.80 |

| Finanzierungstätigkeit | | Konto | Betrag in CHF |
|--|--------|-------|-------------------|
| + Zunahme / - Abnahme kurzfristige Finanzverbindlichkeiten | Bilanz | 201 | -22'061.19 |
| + Zunahme / - Abnahme langfristige Finanzverbindlichkeiten | | 206 | 0.00 |
| Geldfluss (Cashflow) aus Finanzierungstätigkeit | | | -22'061.19 |

| | | | |
|--|--|--|--------------------|
| Total Geldfluss (Cashflow) = Veränderung Fonds Geld | | | -288'707.57 |
|--|--|--|--------------------|

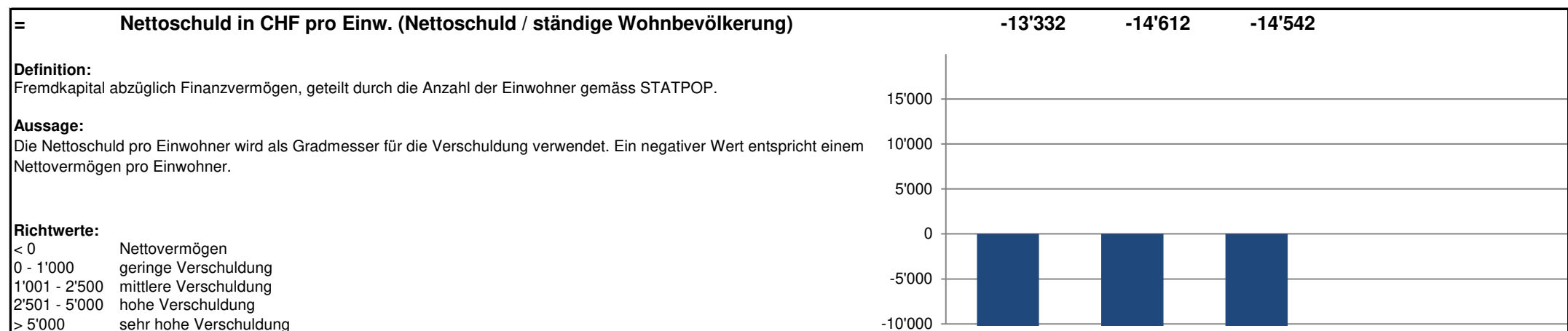
| Fonds Geld | Stand 01.01.xx | Stand 31.12.xx | Konto | Veränderung |
|---------------------------------------|---------------------|-------------------|-------|--------------------|
| Kasse | 1'673.65 | 2'587.45 | 1000 | 913.80 |
| Post | 0.00 | 0.00 | 1001 | 0.00 |
| Bank | 1'164'255.69 | 874'634.32 | 1002 | -289'621.37 |
| Kurzfristige Geldmarktanlagen | 0.00 | 0.00 | 1003 | 0.00 |
| Total (Veränderung Fonds Geld) | 1'165'929.34 | 877'221.77 | | -288'707.57 |

Nettoschuld in CHF pro Einwohner

Gemeinde Flerden

| Konto Nr. | Bezeichnung | 2016 | 2017 | 2018 | 2019 | 2020 |
|-----------|--------------------|-------------------|-------------------|-------------------|----------|----------|
| + 20 | Fremdkapital | 349'868 | 481'112 | 489'675 | | |
| - 10 | Finanzvermögen | 3'629'451 | 4'075'674 | 4'066'889 | | |
| = | Nettoschuld | -3'279'583 | -3'594'562 | -3'577'214 | 0 | 0 |

| | | | | | | |
|---|---|------------|------------|------------|--|--|
| = | ständige Wohnbevölkerung STATPOP | 246 | 246 | 246 | | |
|---|---|------------|------------|------------|--|--|



Selbstfinanzierungsgrad

Gemeinde Flerden

| Konto Nr. | Bezeichnung | 2016 | 2017 | 2018 | 2019 | 2020 |
|-----------|--|----------------|----------------|----------------|----------|----------|
| + 4 | Ertrag | 1'371'000 | 1'437'565 | 1'385'051 | | |
| - 3 | Aufwand | 1'306'208 | 1'284'481 | 1'453'152 | | |
| = | Gesamtergebnis der Erfolgsrechnung | 64'792 | 153'083 | -68'101 | 0 | 0 |
| + 33 | Abschreibungen Verwaltungsvermögen | 59'968 | 60'583 | 60'583 | | |
| + 35 | Einlagen in Fonds und Spezialfinanzierungen | 6'984 | 0 | 1'617 | | |
| - 45 | Entnahmen aus Fonds und Spezialfinanzierungen | 7'413 | 11'873 | 30'619 | | |
| + 364 | Wertberichtigungen Darlehen Verwaltungsvermögen | 0 | 0 | 0 | | |
| + 365 | Wertberichtigungen Beteiligungen Verwaltungsvermögen | 0 | 0 | 0 | | |
| + 366 | Abschreibungen Investitionsbeiträge | 2'677 | 2'677 | 2'677 | | |
| + 383 | Zusätzliche Abschreibungen | 0 | 0 | 0 | | |
| + 387 | Zusätzliche Abschreibungen auf Darlehen, Beteiligungen, Investitionsbeiträgen | 0 | 0 | 0 | | |
| + 388 | Abtragung Bilanzfehlbetrag | 0 | 0 | 0 | | |
| + 389 | Einlagen in das Eigenkapital (z. B. Bildung von Vorfinanzierungen) | 0 | 0 | 0 | | |
| - 483 | Auflösung zusätzliche Abschreibungen | 0 | 0 | 0 | | |
| - 485 | Ausserordentliche Entnahmen aus Fonds und Spezialfinanzierungen | 0 | 0 | 0 | | |
| - 487 | Auflösung zusätzliche Abschreibungen auf Darlehen, Beteiligungen, Invest.beiträgen | 0 | 0 | 0 | | |
| - 489 | Entnahmen aus dem Eigenkapital (z. B. Auflösung von Vorfinanzierungen) | 0 | 0 | 0 | | |
| - 4490 | Aufwertungen Verwaltungsvermögen | 0 | 0 | 0 | | |
| = | Selbstfinanzierung | 127'009 | 204'470 | -33'844 | 0 | 0 |

| | | | | | | |
|-----|---------------------------|----------------|-----------------|----------------|----------|----------|
| + 5 | Investitionsausgaben | 61'006 | 18'545 | 16'891 | | |
| - 6 | Investitionseinnahmen | 80'899 | 126'076 | 30'171 | | |
| = | Nettoinvestitionen | -19'893 | -107'531 | -13'280 | 0 | 0 |

= Selbstfinanzierungsgrad (Selbstfinanzierung / Nettoinvestitionen)

Definition:
Selbstfinanzierung in Prozenten der Nettoinvestitionen.

Aussage:
Der Selbstfinanzierungsgrad zeigt an, in welchem Ausmass Neuinvestitionen durch selbsterwirtschaftete Mittel finanziert werden können. Ein Selbstfinanzierungsgrad unter 100 Prozent führt zu einer Neuverschuldung. Liegt dieser Wert über 100 Prozent, können Schulden abgebaut werden.

Richtwerte:

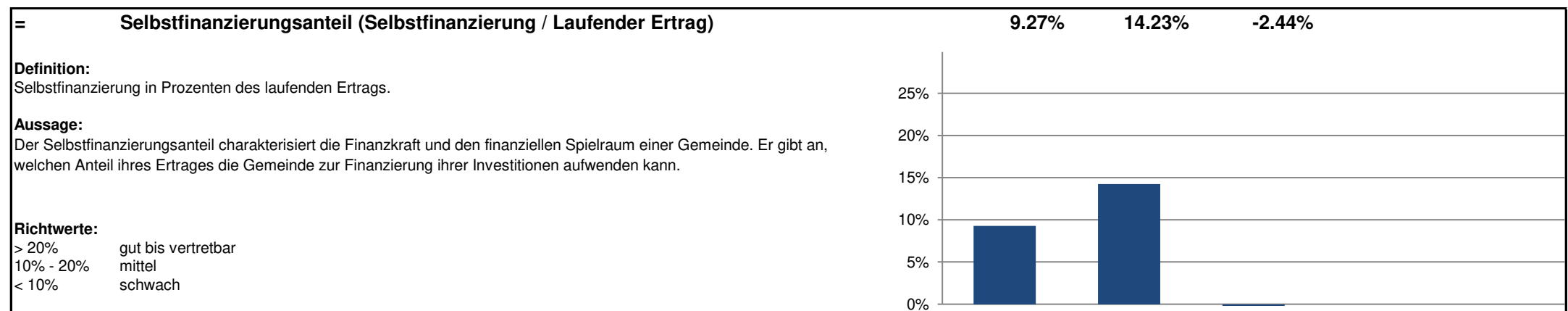
- > 100% ideal
- 80% - 100% gut bis vertretbar
- 50% - 80% problematisch
- < 50% ungenügend

Selbstfinanzierungsanteil

Gemeinde Flerden

| Konto Nr. | Bezeichnung | 2016 | 2017 | 2018 | 2019 | 2020 |
|-----------|--|----------------|----------------|----------------|----------|----------|
| + 4 | Ertrag | 1'371'000 | 1'437'565 | 1'385'051 | | |
| - 3 | Aufwand | 1'306'208 | 1'284'481 | 1'453'152 | | |
| = | Gesamtergebnis der Erfolgsrechnung | 64'792 | 153'083 | -68'101 | 0 | 0 |
| + 33 | Abschreibungen Verwaltungsvermögen | 59'968 | 60'583 | 60'583 | | |
| + 35 | Einlagen in Fonds und Spezialfinanzierungen | 6'984 | 0 | 1'617 | | |
| - 45 | Entnahmen aus Fonds und Spezialfinanzierungen | 7'413 | 11'873 | 30'619 | | |
| + 364 | Wertberichtigungen Darlehen Verwaltungsvermögen | 0 | 0 | 0 | | |
| + 365 | Wertberichtigungen Beteiligungen Verwaltungsvermögen | 0 | 0 | 0 | | |
| + 366 | Abschreibungen Investitionsbeiträge | 2'677 | 2'677 | 2'677 | | |
| + 383 | Zusätzliche Abschreibungen | 0 | 0 | 0 | | |
| + 387 | Zusätzliche Abschreibungen auf Darlehen, Beteiligungen, Investitionsbeiträgen | 0 | 0 | 0 | | |
| + 388 | Abtragung Bilanzfehlbetrag | 0 | 0 | 0 | | |
| + 389 | Einlagen in das Eigenkapital (z. B. Bildung von Vorfinanzierungen) | 0 | 0 | 0 | | |
| - 483 | Auflösung zusätzliche Abschreibungen | 0 | 0 | 0 | | |
| - 485 | Ausserordentliche Entnahmen aus Fonds und Spezialfinanzierungen | 0 | 0 | 0 | | |
| - 487 | Auflösung zusätzliche Abschreibungen auf Darlehen, Beteiligungen, Invest.beiträgen | 0 | 0 | 0 | | |
| - 489 | Entnahmen aus dem Eigenkapital (z. B. Auflösung von Vorfinanzierungen) | 0 | 0 | 0 | | |
| - 4490 | Aufwertungen Verwaltungsvermögen | 0 | 0 | 0 | | |
| = | Selbstfinanzierung | 127'009 | 204'470 | -33'844 | 0 | 0 |

| | | | | | | |
|-------|---|------------------|------------------|------------------|----------|----------|
| + 40 | Fiskalertrag | 411'993 | 490'704 | 480'660 | | |
| + 41 | Regalien und Konzessionen | 4'128 | 3'897 | 4'535 | | |
| + 42 | Entgelte | 346'074 | 273'061 | 207'723 | | |
| + 43 | Verschiedene Erträge | 90 | 60 | 0 | | |
| + 44 | Finanzertrag | 104'136 | 96'181 | 101'714 | | |
| + 45 | Entnahmen aus Fonds und Spezialfinanzierungen | 7'413 | 11'873 | 30'619 | | |
| + 46 | Transferertrag | 496'768 | 561'187 | 540'013 | | |
| + 48 | Ausserordentlicher Ertrag | 0 | 0 | 19'170 | | |
| - 489 | Entnahmen aus dem Eigenkapital | 0 | 0 | 0 | | |
| = | Laufender Ertrag | 1'370'603 | 1'436'963 | 1'384'435 | 0 | 0 |



Kapitaldienstanteil

| Konto Nr. | Bezeichnung | 2016 | 2017 | 2018 | 2019 | 2020 |
|-----------|---|---------------|---------------|---------------|----------|----------|
| + 340 | Zinsaufwand | 2'067 | 2'041 | 2'088 | | |
| - 440 | Zinsertrag | 293 | 169 | 744 | | |
| = | Nettozinsaufwand | 1'774 | 1'872 | 1'344 | 0 | 0 |
| + 33 | Abschreibungen Verwaltungsvermögen | 59'968 | 60'583 | 60'583 | | |
| + 364 | Wertberichtigungen Darlehen Verwaltungsvermögen | 0 | 0 | 0 | | |
| + 365 | Wertberichtigungen Beteiligungen Verwaltungsvermögen | 0 | 0 | 0 | | |
| + 366 | Abschreibungen Investitionsbeiträge Verwaltungsvermögen | 2'677 | 2'677 | 2'677 | | |
| + 388 | Abtragung Bilanzfehlbetrag | 0 | 0 | 0 | | |
| = | Kapitaldienst | 64'419 | 65'132 | 64'604 | 0 | 0 |

| | | | | | | |
|-------|---|------------------|------------------|------------------|----------|----------|
| + 40 | Fiskalertrag | 411'993 | 490'704 | 480'660 | | |
| + 41 | Regalien und Konzessionen | 4'128 | 3'897 | 4'535 | | |
| + 42 | Entgelte | 346'074 | 273'061 | 207'723 | | |
| + 43 | Verschiedene Erträge | 90 | 60 | 0 | | |
| + 44 | Finanzertrag | 104'136 | 96'181 | 101'714 | | |
| + 45 | Entnahmen aus Fonds und Spezialfinanzierungen | 7'413 | 11'873 | 30'619 | | |
| + 46 | Transferertrag | 496'768 | 561'187 | 540'013 | | |
| + 48 | Ausserordentlicher Ertrag | 0 | 0 | 19'170 | | |
| - 489 | Entnahmen aus dem Eigenkapital | 0 | 0 | 0 | | |
| = | Laufender Ertrag | 1'370'603 | 1'436'963 | 1'384'435 | 0 | 0 |

| = | Kapitaldienstanteil (Kapitaldienst / Laufender Ertrag) | 4.70% | 4.53% | 4.67% | | | | | | | | |
|---|--|---|-------|-------|------|-------------------------|------|-------|------|-------|------|-------|
| <p>Definition: Nettozinsaufwand und die ordentlichen Abschreibungen in Prozenten des laufenden Ertrags.</p> <p>Aussage: Der Kapitaldienstanteil ist die Messgrösse für die Belastung des Haushaltes durch Kapitalkosten. Die Kennzahl gibt Auskunft darüber, wie stark der laufende Ertrag durch den Zinsendienst und die Abschreibungen (= Kapitaldienst) belastet ist. Ein hoher Anteil weist auf einen enger werdenden finanziellen Spielraum hin.</p> <p>Richtwerte: < 5% geringe Belastung 5% - 15% tragbare Belastung > 15% hohe Belastung</p> | | | | | | | | | | | | |
| | | <table border="1"> <caption>Bar Chart Data</caption> <thead> <tr> <th>Jahr</th> <th>Kapitaldienstanteil (%)</th> </tr> </thead> <tbody> <tr> <td>2016</td> <td>4.70%</td> </tr> <tr> <td>2017</td> <td>4.53%</td> </tr> <tr> <td>2018</td> <td>4.67%</td> </tr> </tbody> </table> | | | Jahr | Kapitaldienstanteil (%) | 2016 | 4.70% | 2017 | 4.53% | 2018 | 4.67% |
| Jahr | Kapitaldienstanteil (%) | | | | | | | | | | | |
| 2016 | 4.70% | | | | | | | | | | | |
| 2017 | 4.53% | | | | | | | | | | | |
| 2018 | 4.67% | | | | | | | | | | | |

Zinsbelastungsanteil

Gemeinde Flerden

| Konto Nr. | Bezeichnung | 2016 | 2017 | 2018 | 2019 | 2020 |
|-----------|-------------------------|--------------|--------------|--------------|----------|----------|
| + 340 | Zinsaufwand | 2'067 | 2'041 | 2'088 | | |
| - 440 | Zinsertrag | 293 | 169 | 744 | | |
| = | Nettozinsaufwand | 1'774 | 1'872 | 1'344 | 0 | 0 |

| | | | | | | |
|-------|---|------------------|------------------|------------------|----------|----------|
| + 40 | Fiskalertrag | 411'993 | 490'704 | 480'660 | | |
| + 41 | Regalien und Konzessionen | 4'128 | 3'897 | 4'535 | | |
| + 42 | Entgelte | 346'074 | 273'061 | 207'723 | | |
| + 43 | Verschiedene Erträge | 90 | 60 | 0 | | |
| + 44 | Finanzertrag | 104'136 | 96'181 | 101'714 | | |
| + 45 | Entnahmen aus Fonds und Spezialfinanzierungen | 7'413 | 11'873 | 30'619 | | |
| + 46 | Transferertrag | 496'768 | 561'187 | 540'013 | | |
| + 48 | Ausserordentlicher Ertrag | 0 | 0 | 19'170 | | |
| - 489 | Entnahmen aus dem Eigenkapital | 0 | 0 | 0 | | |
| = | Laufender Ertrag | 1'370'603 | 1'436'963 | 1'384'435 | 0 | 0 |


| = | Zinsbelastungsanteil (Nettozinsaufwand / Laufender Ertrag) | 0.13% | 0.13% | 0.10% | | | | | | | | |
|---|--|--|-------|-------|------|----------------------|------|-------|------|-------|------|-------|
| <p>Definition: Nettozinsaufwand in Prozenten des laufenden Ertrags.</p> <p>Aussage: Der Zinsbelastungsanteil sagt aus, welcher Anteil des laufenden Ertrags durch den Zinsaufwand gebunden ist. Je tiefer der Wert, desto grösser der Handlungsspielraum.</p> <p>Richtwerte: < 4% gut 4% - 9% genügend > 9% schlecht</p> | | <table border="1"> <caption>Bar Chart Data</caption> <thead> <tr> <th>Jahr</th> <th>Zinsbelastungsanteil</th> </tr> </thead> <tbody> <tr> <td>2016</td> <td>0.13%</td> </tr> <tr> <td>2017</td> <td>0.13%</td> </tr> <tr> <td>2018</td> <td>0.10%</td> </tr> </tbody> </table> | | | Jahr | Zinsbelastungsanteil | 2016 | 0.13% | 2017 | 0.13% | 2018 | 0.10% |
| Jahr | Zinsbelastungsanteil | | | | | | | | | | | |
| 2016 | 0.13% | | | | | | | | | | | |
| 2017 | 0.13% | | | | | | | | | | | |
| 2018 | 0.10% | | | | | | | | | | | |

Bruttoverschuldungsanteil

Gemeinde Flerden

| Konto Nr. | Bezeichnung | 2016 | 2017 | 2018 | 2019 | 2020 |
|-----------|--------------------------------------|----------------|----------------|----------------|----------|----------|
| + 200 | Laufende Verbindlichkeiten | 103'305 | 138'641 | 138'031 | | |
| + 201 | Kurzfristige Finanzverbindlichkeiten | 19'576 | 22'061 | 0 | | |
| + 206 | Langfristige Finanzverbindlichkeiten | 205'000 | 200'000 | 200'000 | | |
| = | Bruttoschulden | 327'881 | 360'702 | 338'031 | 0 | 0 |

| | | | | | | |
|-------|---|------------------|------------------|------------------|----------|----------|
| + 40 | Fiskalertrag | 411'993 | 490'704 | 480'660 | | |
| + 41 | Regalien und Konzessionen | 4'128 | 3'897 | 4'535 | | |
| + 42 | Entgelte | 346'074 | 273'061 | 207'723 | | |
| + 43 | Verschiedene Erträge | 90 | 60 | 0 | | |
| + 44 | Finanzertrag | 104'136 | 96'181 | 101'714 | | |
| + 45 | Entnahmen aus Fonds und Spezialfinanzierungen | 7'413 | 11'873 | 30'619 | | |
| + 46 | Transferertrag | 496'768 | 561'187 | 540'013 | | |
| + 48 | Ausserordentlicher Ertrag | 0 | 0 | 19'170 | | |
| - 489 | Entnahmen aus dem Eigenkapital | 0 | 0 | 0 | | |
| = | Laufender Ertrag | 1'370'603 | 1'436'963 | 1'384'435 | 0 | 0 |

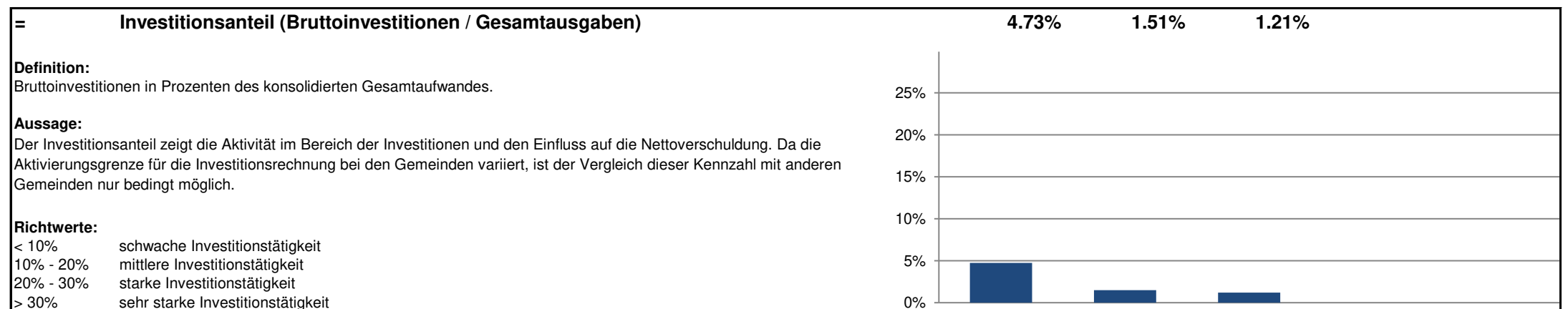


Investitionsanteil

Gemeinde Flerden

| Konto Nr. | Bezeichnung | 2016 | 2017 | 2018 | 2019 | 2020 |
|-----------|------------------------------------|---------------|---------------|---------------|----------|----------|
| + 50 | Sachanlagen | 34'232 | 18'545 | 16'891 | | |
| + 51 | Investitionen auf Rechnung Dritter | 0 | 0 | 0 | | |
| + 52 | Immaterielle Anlagen | 0 | 0 | 0 | | |
| + 54 | Darlehen | 0 | 0 | 0 | | |
| + 55 | Beteiligungen | 0 | 0 | 0 | | |
| + 56 | Eigene Investitionsbeiträge | 26'774 | 0 | 0 | | |
| + 58 | Ausserordentliche Investitionen | 0 | 0 | 0 | | |
| = | Bruttoinvestitionen | 61'006 | 18'545 | 16'891 | 0 | 0 |

| | | | | | | |
|--------|---|------------------|------------------|------------------|----------|----------|
| + 30 | Personalaufwand | 40'057 | 39'358 | 37'829 | | |
| + 31 | Sach- und übriger Betriebsaufwand | 158'893 | 132'905 | 196'323 | | |
| - 3180 | Wertberichtigungen auf Forderungen | 0 | 0 | 0 | | |
| + 34 | Finanzaufwand | 25'343 | 19'024 | 20'376 | | |
| - 344 | Wertberichtigungen Anlagen Finanzvermögen | 8'327 | 8'327 | 8'327 | | |
| + 36 | Transferaufwand | 1'014'566 | 1'032'009 | 1'135'809 | | |
| - 364 | Wertberichtigungen Darlehen Verwaltungsvermögen | 0 | 0 | 0 | | |
| - 365 | Wertberichtigungen Beteiligungen | 0 | 0 | 0 | | |
| - 366 | Abschreibungen Investitionsbeiträge | 2'677 | 2'677 | 2'677 | | |
| + 380 | Ausserordentlicher Personalaufwand | 0 | 0 | 0 | | |
| + 381 | Ausserordentlicher Sach- und Betriebsaufwand | 0 | 0 | 0 | | |
| + 384 | Ausserordentlicher Finanzaufwand (geldflusswirksam) | 0 | 0 | 0 | | |
| + 386 | Ausserordentlicher Transferaufwand | 0 | 0 | 0 | | |
| = | Laufende Ausgaben | 1'227'854 | 1'212'292 | 1'379'332 | 0 | 0 |
| + | Bruttoinvestitionen | 61'006 | 18'545 | 16'891 | 0 | 0 |
| = | Gesamtausgaben | 1'288'861 | 1'230'838 | 1'396'223 | 0 | 0 |



Anhang zur Jahresrechnung 2018 – Gemeinde Flerden

Inhaltsverzeichnis

| | | |
|-----|--|---|
| 1. | Rechnungslegungsgrundsätze, Grundsätze zur Bilanzierung und Bewertung | 2 |
| 2. | Eigenkapitalnachweis | 3 |
| 3. | Rückstellungsspiegel..... | 3 |
| 4. | Beteiligungsspiegel | 3 |
| 5. | Formen der interkommunalen Zusammenarbei | 4 |
| 6. | Gewährleistungsspiegel | 5 |
| 7. | Anlagenspiegel Finanzvermögen | 5 |
| 8. | Anlagenspiegel Verwaltungsvermögen..... | 6 |
| 9. | Anlagenspiegel übriges Verwaltungsvermögen | 7 |
| 10. | Ausserordentliche Geschäftsfälle | 8 |
| 11. | Zugesicherte Beiträge von Bund, Kanton und Dritten | 8 |
| 12. | Branchenregelungen für die linearen Abschreibungen der gebührenfinanzierten Ver- und Entsorgungsbereiche | 8 |
| 13. | Sonderbehandlung von Verwaltungsvermögen beim Übergang zum HRM2 | 8 |
| 14. | Bewertung Sachanlagen Finanzvermögen – Abweichungen vom Verkehrswert..... | 9 |
| 15. | Angaben zum nicht bilanzierten Nutzungsvermögen | 9 |
| 16. | Verpflichtungskreditkontrolle | 9 |

1. Rechnungslegungsgrundsätze, Grundsätze zur Bilanzierung und Bewertung

Rechnungslegungsgrundsätze

Die Rechnungslegung ist in Übereinstimmung mit dem Gesetz über den Finanzhaushalt des Kantons Graubünden (Finanzhaushaltsgesetz, FHG, BR 710.100) sowie der Finanzhaushaltsverordnung für die Gemeinden (FHVG, BR 710.200) erfolgt. Sie zeigt ein Bild des Finanzhaushaltes, welches der tatsächlichen Vermögens-, Finanz- und Ertragslage entspricht (true and fair view).

Grundsätze zur Bilanzierung und Bewertung

Das Finanzvermögen umfasst jene Vermögenswerte, die ohne Beeinträchtigung der Erfüllung öffentlicher Aufgaben veräussert werden können (Art. 2 Abs. 1 FHG). Es wird per Bilanzstichtag nach kaufmännischen Grundsätzen bewertet. Ausgenommen sind Grundstücke und Gebäude, deren Bewertung mindestens alle 10 Jahre erfolgt (Art. 26 FHG und Art. 20 FHVG).

Das Verwaltungsvermögen umfasst jene Vermögenswerte, die unmittelbar und auf längere Zeit der Erfüllung öffentlicher Aufgaben dienen (Art. 2 Abs. 2 FHG). Vermögenswerte des Verwaltungsvermögens werden bilanziert, wenn sie über mehrere Jahre genutzt werden können und die für die Gemeinde geltende Aktivierungsgrenze übersteigen (Art. 12 FHVG). Das Verwaltungsvermögen wird zu Anschaffungs- oder Herstellungskosten bilanziert. Sind keine Kosten entstanden, wird es zum Marktwert bilanziert. Das Verwaltungsvermögen, das durch Nutzung einem Wertverzehr unterliegt, wird ordentlich je Anlagekategorie nach der angenommenen Nutzungsdauer linear abgeschrieben. Ist bei einer Position des Verwaltungsvermögens eine dauerhafte und die ordentliche Nutzung übersteigende Wertminderung absehbar, wird deren Buchwert berichtigt (Art. 27 Abs. 4 FHG). Darlehen, Beteiligungen und Grundstücke werden nicht abgeschrieben, solange keine Wertminderung eintritt.

2. Eigenkapitalnachweis

| Konto | Bezeichnung | Stand 01.01.2018 | Stand 31.12.2018 | Veränderung | Grund der Veränderung |
|-------|--|------------------|------------------|----------------|-------------------------------|
| | | | | Veränderung | |
| 2900 | Verpflichtungen, bzw. Vorschüsse gegenüber SF | 1'330'873 | 1'336'108 | 5'235 | Anschlussgeb. Entnahmen/Einl. |
| 2911 | Fonds, Legate und Stiftungen | 849 | 0 | -849 | Auflösung gem. VS-Beschluss |
| 2930 | Vorfinanzierungen | 0 | 0 | 0 | |
| 2950 | Aufwertungsreserve aus der Umstellung auf HRM2 | 0 | 0 | 0 | |
| 2960 | Neubewertungsreserve Finanzvermögen | 0 | 0 | 0 | |
| 2999 | Kumulierte Ergebnisse Vorjahre | 3'105'131 | 3'037'030 | | |
| 2990 | Jahresergebnis | | | -68'101 | Verlust Erfolgsrechnung |
| | Total Eigenkapital | 4'436'853 | 4'373'138 | -63'715 | |

3. Rückstellungsspiegel

Keine

4. Beteiligungsspiegel

Darlehen des Verwaltungsvermögens, die mit der öffentlichen Aufgabenerfüllung oder Interessenz im Zusammenhang stehen

Keine

Beteiligungen des Verwaltungsvermögens, die mit der öffentlichen Aufgabenerfüllung oder Interessenz im Zusammenhang stehen

Keine

5. Formen der interkommunalen Zusammenarbeit und die ausgelagerten Trägerschaften (s. nächste Seite)

| Name der Organisation | Rechtsform der Organisation | Tätigkeiten, erfüllte öffentliche Aufgaben | Anteil der Gemeinde | Wesentliche weitere Miteigentümer | Bemerkungen |
|---|--|---|-------------------------------|-----------------------------------|---|
| 0 Allgemeine Verwaltung | | | | | |
| Kanzleiverbund mit Masein und Tschappina | Vertrag | Führung der Gemeindekanzlei | | | seit 2005 |
| 1 Öffentliche Ordnung und Sicherheit, Verteidigung | | | | | |
| Region Viamala | Region | Wirtschaftliche, räumliche, soziale und kulturelle Entwicklung der Region | 1 Delegierte | | |
| Feuerwehr Oberheizenberg | Verband | Feuerwehr Gemeinden Flerden, Urmein, Tschappina | | | indexierter Beitrag gem. Vertrag |
| Grundbuchkreis Thuisis | Gemeindeverbindung ohne Rechtspersönlichkeit | Führung Grundbuch | | | |
| Zweckgemeinschaft reg. Schiessanlage Rheinau | Gde.verbindung öffentlich-rechtlich | Betrieb regionale Schiessanlage | | | |
| 2 Bildung | | | | | |
| Oberstufe | Vertrag | Führung Oberstufenschule Thuisis, Masein Flerden, Urmein Tschappina | Führung Schule = Gde. Thuisis | | Schülerpauschale nach Vollkostenrg. |
| Kindergarten / Primarschule, Schulverband Oberheizenberg | Gemeindeverband | Führung Kiga und Primarschule | | | Kostenteiler nach Schülerzahlen und Einwohner |
| Musikschule | Region | Musikunterricht | | | |
| 3 Kultur, Sport und Freizeit, Kirche | | | | | |
| Schwimmbadgenossenschaft | Genossenschaft | Betrieb Schwimmbau Rheinau | | | Beteiligung umliegender Gemeinden |
| Regionalbibliothek | Verein | | | | |
| 4 Gesundheit | | | | | |
| Spital Thuisis | Stiftung | Betrieb Regionalspital | | | |
| Alters- und Pflegeheim EPAT | Stiftung | Betrieb Pflegeheim | | | |
| Spitex Viamala | Verein | Spitex-Dienstleistungen gem. Leistungsvereinbarung mit Region | | | |
| 5 Soziale Sicherheit | | | | | |
| Berufsbeistandschaft | Region | | spez. | | |
| Regionale Sozialdienst | Kantonales Sozialamt | | | | |
| 6 Verkehr | | | | | |
| Bustaxi | Region | | | | |
| 7 Umweltschutz und Raumordnung | | | | | |
| Abwasserreinigungsverband ARV | Gemeindeverband | Betrieb regionale Abwasserreinigungsanlage | | | |
| Abfallverband Mittelbünden AVM | Gemeindeverband | Abfallverband Mittelbünden | | | |
| Tierkörpersammelstelle Unterrealta | Gemeindeverbindung ohne Rechtspersönlichkeit | | | | |
| 8 Volkswirtschaft | | | | | |
| Wald, Revierforstverband Oberheizenberg | Gemeindeverband | Führung Forstbetrieb | | Gemeinden Urmein und Tschappina | |
| | | | | | |

6. Gewährleistungsspiegel

| Name und Sitz der Einheit / Organisation | Art der Gewährleistung | Beschluss der Gde.versammlung | Angaben zu den gesicherten Leistungen | Zahlungsströme im Berichtsjahr | Aussagen zu den spezifischen Risiken | Verfall |
|--|------------------------|-------------------------------|---------------------------------------|--------------------------------|--------------------------------------|---------|
| keine | | | | | | |
| | | | | | | |

7. Anlagenspiegel Finanzvermögen

| Konto | 1080 Grundstücke Finanzvermögen | 1081 Grundstücke FV mit Baurechten | 1084 Gebäude Finanzvermögen | 1086 Mobilien Finanzvermögen | 1087 Anlagen im Bau FV | 1089 übrige Sachanlagen FV | Total |
|--------------------------------|---------------------------------------|--|-----------------------------------|------------------------------------|------------------------------|----------------------------------|---------------------|
| Buchwert per 01.01.2018 | 392'375.00 | 339'254.00 | 1'179'201.00 | | | 224'839.95 | 2'135'669.95 |
| + Zugänge | 0.00 | 0.00 | 0.00 | | | 0.00 | 0.00 |
| + Übertragungen vom VV | 0.00 | 0.00 | 0.00 | | | 0.00 | 0.00 |
| - Abgänge | 0.00 | 0.00 | 0.00 | | | 0.00 | 0.00 |
| - Übertragungen ins VV | 0.00 | 0.00 | 0.00 | | | 0.00 | 0.00 |
| +/- Verkehrswertanpassungen | 0.00 | 0.00 | 0.00 | | | -8'327.00 | -8'327.00 |
| Umgliederungen | 0.00 | 0.00 | 0.00 | | | 0.00 | 0.00 |
| Buchwert per 31.12.2018 | 392'375.00 | 339'254.00 | 1'179'201.00 | | | 216'512.95 | 2'127'342.95 |

8. Anlagenspiegel Verwaltungsvermögen

| Konto | 1400 | 1401 | 1402 | 1403 | 1404 | 1405 | 1407 | 1409 | |
|----------------------------------|-------------|-------------------|-----------|------------|-------------------|------|------------------|------------------|-------------------|
| Sachanlagen | Grundstücke | Strassen/ | Wasserbau | übrige | Hochbauten | Wald | Anlagen | übrige | |
| Verwaltungsvermögen | unüberbaut | Verkehrswege | | Tiefbauten | | | im Bau VV | Sachanlagen | Total |
| Anschaffungskosten | | | | | | | | | |
| Stand per 01.01.2018 | | 714'880.15 | | | 194'600.00 | | 0.00 | 20'280.85 | 929'761.00 |
| + Zugänge | | 0.00 | | | 0.00 | | 16'891.20 | 0.00 | 16'891.20 |
| - Abgänge | | 0.00 | | | 0.00 | | 0.00 | 0.00 | 0.00 |
| Umgliederungen | | 0.00 | | | 0.00 | | 0.00 | 0.00 | |
| Stand per 31.12.2018 | | 714'880.15 | | | 194'600.00 | | 16'891.20 | 20'280.85 | 946'652.20 |
| Kumulierte Abschreibungen | | | | | | | | | |
| Stand per 01.01.2018 | | 116'086.60 | | | 39'344.40 | | | 615.00 | 156'046.00 |
| + Ordentliche Abschreibungen | | 39'501.00 | | | 13'115.00 | | | 615.00 | 53'231.00 |
| + Ausserord. Abschreibungen | | 0.00 | | | 0.00 | | | 0.00 | 0.00 |
| + Zusätzliche Abschreibungen | | 0.00 | | | 0.00 | | | 0.00 | 0.00 |
| - Abgänge | | 0.00 | | | 0.00 | | | 0.00 | 0.00 |
| Umgliederungen | | 0.00 | | | 0.00 | | | 0.00 | 0.00 |
| Stand per 31.12.2018 | | 155'587.60 | | | 52'459.40 | | | 1'230.00 | 209'277.00 |
| Buchwert per 31.12.2018 | | 559'292.55 | | | 142'140.60 | | 16'891.20 | 19'050.85 | 737'375.20 |

9. Anlagenspiegel übriges Verwaltungsvermögen

| Konto | 1409 | 1420 | 1421 | 1427 | 1429 | 144x | 145x | 1462 | |
|----------------------------------|-------------|----------|----------|----------------|------------------|----------|---------------|------------------|------------------|
| übriges | Übrige | | | Immat. Anlagen | übrige | | | Investitions- | |
| Verwaltungsvermögen | Sachanlagen | Software | Lizenzen | in Realisation | immat. Anlagen | Darlehen | Beteiligungen | beiträge | Total |
| Anschaffungskosten | | | | | | | | | |
| Stand per 01.01.2018 | | | | | 15'843.85 | | | 76'974.20 | 76'974.20 |
| + Zugänge | | | | | 0.00 | | | 0.00 | 0.00 |
| - Abgänge | | | | | 0.00 | | | 0.00 | 0.00 |
| Umgliederungen | | | | | 0.00 | | | 0.00 | 0.00 |
| Stand per 31.12.2018 | | | | | 15'843.85 | | | 76'974.20 | 92'818.05 |
| Kumulierte Abschreibungen | | | | | | | | | |
| Stand per 01.01.2018 | | | | | 6'338.00 | | | 17'903.35 | 24'241.35 |
| + Ordentliche Abschreibungen | | | | | 3'169.00 | | | 6'860.00 | 10'029.00 |
| + Ausserord. Abschreibungen | | | | | 0.00 | | | 0.00 | 0.00 |
| + Zusätzliche Abschreibungen | | | | | 0.00 | | | 0.00 | 0.00 |
| - Abgänge | | | | | 0.00 | | | 0.00 | 0.00 |
| Umgliederungen | | | | | 0.00 | | | 0.00 | 0.00 |
| Stand per 31.12.2018 | | | | | 9'507.00 | | | 24'763.35 | 34'270.35 |
| Buchwert per 31.12.2018 | | | | | 6'336.85 | | | 52'210.85 | 58'547.70 |

10. Ausserordentliche Geschäftsfälle

Keine

11. Zugesicherte Beiträge von Bund, Kanton und Dritten

Keine

12. Branchenregelungen für die linearen Abschreibungen der gebührenfinanzierten Ver- und Entsorgungsbereiche

Keine

13. Sonderbehandlung von Verwaltungsvermögen beim Übergang zum HRM2

Nein

14. Bewertung Sachanlagen Finanzvermögen – Abweichungen vom Verkehrswert

Die Grundstücke und Gebäude sind mindestens alle 10 Jahre zum Marktwert am Bilanzierungstichtag zu bewerten (Art. 26 Abs. 2 FHG, Art. 20 FHVG). Es ist dabei grundsätzlich auf den Verkehrswert gemäss amtlicher Schätzung abzustellen. Abweichungen vom Verkehrswert sind im Anhang zu begründen. Gemäss Vorstandsbeschluss wurde das Trinkwasserkraftwerk Kto. 10890.01 davon ausgenommen. Dieses wird jährlich linear mit einer Nutzungsdauer von 30 Jahren abgeschrieben.

15. Angaben zum nicht bilanzierten Nutzungsvermögen

| Parzellen Nr. | Bezeichnung | Fläche in ha |
|---------------|--------------------|--------------|
| Diverse | Waldflächen gesamt | 299,47 ha |
| | | |

16. Verpflichtungskreditkontrolle

Keine Verpflichtungskredite

A N L A G E N S P I E G E L

- H A N D E L S B I L A N Z -

nach B R U T T O W E R T E N

| Anlagen-Nr. | Bezeichnung | Ansch.Wert | | Zugänge | | Abgänge | | Umbuchungen | | Buchwert | | AFA kum | | Abschreibg. | | Zuschreibg. | | Buchwert neu | |
|-----------------|------------------------------------|------------|------------|-------------|-------------|-------------|-------------|-------------|------------|------------|------------|-------------|-------------|-------------|-------------|-------------|-------------|--------------|-------------|
| | | kum. | bis | 01.01.2018- | 01.01.2018- | 01.01.2018- | 01.01.2018- | kum. | bis | kum. | bis | 01.01.2018- | 01.01.2018- | 01.01.2018- | 01.01.2018- | 01.01.2018- | 01.01.2018- | 01.01.2018- | 01.01.2018- |
| | | 31.12.2017 | 31.12.2018 | 31.12.2018 | 31.12.2018 | 31.12.2018 | 31.12.2018 | 31.12.2017 | 31.12.2017 | 31.12.2018 | 31.12.2018 | 31.12.2018 | 31.12.2018 | 31.12.2018 | 31.12.2018 | 31.12.2018 | 31.12.2018 | 31.12.2018 | 31.12.2018 |
| 2 | Haus 53 | 614'300 | 0 | 0 | 0 | 0 | 0 | 614'300 | 0 | 0 | 0 | 0 | 0 | 0 | 0 | 0 | 0 | 614'300 | 0 |
| 3 | Dürrwaldhütte | 100'000 | 0 | 0 | 0 | 0 | 0 | 100'000 | 0 | 0 | 0 | 0 | 0 | 0 | 0 | 0 | 0 | 100'000 | 0 |
| 4 | Backhaus | 1 | 0 | 0 | 0 | 0 | 0 | 1 | 0 | 0 | 0 | 0 | 0 | 0 | 0 | 0 | 0 | 1 | 0 |
| 5 | Namenaktien RhB | 150 | 0 | 0 | 0 | 0 | 0 | 150 | 0 | 0 | 0 | 0 | 0 | 0 | 0 | 0 | 0 | 150 | 0 |
| 6 | Aktie Viamala Raststätte Thusis AG | 500 | 0 | 0 | 0 | 0 | 0 | 500 | 0 | 0 | 0 | 0 | 0 | 0 | 0 | 0 | 0 | 500 | 0 |
| 7 | Namenaktien Grischelectra AG | 200 | 0 | 0 | 0 | 0 | 0 | 200 | 0 | 0 | 0 | 0 | 0 | 0 | 0 | 0 | 0 | 200 | 0 |
| 8 | Namenaktien Skilifte Tschappina | 9'940 | 0 | 0 | 0 | 0 | 0 | 9'940 | 0 | 0 | 0 | 0 | 0 | 0 | 0 | 0 | 0 | 9'940 | 0 |
| 9 | AS Badi Thusis | 1 | 0 | 0 | 0 | 0 | 0 | 1 | 0 | 0 | 0 | 0 | 0 | 0 | 0 | 0 | 0 | 1 | 0 |
| 10 | Pro Tgä 2-177 (Von Gunten) | 64'250 | 0 | 0 | 0 | 0 | 0 | 64'250 | 0 | 0 | 0 | 0 | 0 | 0 | 0 | 0 | 0 | 64'250 | 0 |
| 11 | Allmeini 4-139 (Erden u.a.) | 10'200 | 0 | 0 | 0 | 0 | 0 | 10'200 | 0 | 0 | 0 | 0 | 0 | 0 | 0 | 0 | 0 | 10'200 | 0 |
| 12 | Genna Sut 159 (Trinkler) | 70'465 | 0 | 0 | 0 | 0 | 0 | 70'465 | 0 | 0 | 0 | 0 | 0 | 0 | 0 | 0 | 0 | 70'465 | 0 |
| 13 | Genna Sut 161 (Dörig) | 59'500 | 0 | 0 | 0 | 0 | 0 | 59'500 | 0 | 0 | 0 | 0 | 0 | 0 | 0 | 0 | 0 | 59'500 | 0 |
| 14 | Genna Sut 168 (Komminoth) | 46'495 | 0 | 0 | 0 | 0 | 0 | 46'495 | 0 | 0 | 0 | 0 | 0 | 0 | 0 | 0 | 0 | 46'495 | 0 |
| 15 | Caschneras 149 (Stolz) | 63'544 | 0 | 0 | 0 | 0 | 0 | 63'544 | 0 | 0 | 0 | 0 | 0 | 0 | 0 | 0 | 0 | 63'544 | 0 |
| 16 | Caschneras 151 (Forsthof) | 24'800 | 0 | 0 | 0 | 0 | 0 | 24'800 | 0 | 0 | 0 | 0 | 0 | 0 | 0 | 0 | 0 | 24'800 | 0 |
| 17 | Parzelle 135 | 100'240 | 0 | 0 | 0 | 0 | 0 | 100'240 | 0 | 0 | 0 | 0 | 0 | 0 | 0 | 0 | 0 | 100'240 | 0 |
| 18 | Pro Tgä 176 | 75'875 | 0 | 0 | 0 | 0 | 0 | 75'875 | 0 | 0 | 0 | 0 | 0 | 0 | 0 | 0 | 0 | 75'875 | 0 |
| 19 | Pro Tgä 184 | 61'100 | 0 | 0 | 0 | 0 | 0 | 61'100 | 0 | 0 | 0 | 0 | 0 | 0 | 0 | 0 | 0 | 61'100 | 0 |
| 20 | Pro Tgä 185 | 61'490 | 0 | 0 | 0 | 0 | 0 | 61'490 | 0 | 0 | 0 | 0 | 0 | 0 | 0 | 0 | 0 | 61'490 | 0 |
| 21 | Pro Tgä 186 | 0 | 0 | 0 | 0 | 0 | 0 | 0 | 0 | 0 | 0 | 0 | 0 | 0 | 0 | 0 | 0 | 0 | 0 |
| 22 | Genna Sut 162 | 48'535 | 0 | 0 | 0 | 0 | 0 | 48'535 | 0 | 0 | 0 | 0 | 0 | 0 | 0 | 0 | 0 | 48'535 | 0 |
| 23 | Genna Sut 163 | 45'135 | 0 | 0 | 0 | 0 | 0 | 45'135 | 0 | 0 | 0 | 0 | 0 | 0 | 0 | 0 | 0 | 45'135 | 0 |
| 24 | Genna Sut 165 | 0 | 0 | 0 | 0 | 0 | 0 | 0 | 0 | 0 | 0 | 0 | 0 | 0 | 0 | 0 | 0 | 0 | 0 |
| 25 | Strassensanierungen vor 2014 | 370'793 | 0 | 0 | 0 | 0 | 0 | 278'096 | 92'697 | 30'899 | 0 | 0 | 0 | 0 | 0 | 0 | 0 | 247'197 | 0 |
| 26 | Strassensanierung 2014 | 247'407 | 0 | 0 | 0 | 0 | 0 | 228'852 | 18'555 | 6'185 | 0 | 0 | 0 | 0 | 0 | 0 | 0 | 222'667 | 0 |
| 27 | Sanierung Gemeindehaus | 71'700 | 0 | 0 | 0 | 0 | 0 | 53'775 | 17'925 | 5'975 | 0 | 0 | 0 | 0 | 0 | 0 | 0 | 47'800 | 0 |
| 28 | Schulhaus | 50'200 | 0 | 0 | 0 | 0 | 0 | 37'651 | 12'549 | 4'183 | 0 | 0 | 0 | 0 | 0 | 0 | 0 | 33'468 | 0 |
| 29 | Feuerwehrmagazin | 58'500 | 0 | 0 | 0 | 0 | 0 | 53'181 | 5'319 | 1'773 | 0 | 0 | 0 | 0 | 0 | 0 | 0 | 51'408 | 0 |
| 30 | Entsorgungsplatz | 64'400 | 0 | 0 | 0 | 0 | 0 | 48'299 | 16'101 | 5'367 | 0 | 0 | 0 | 0 | 0 | 0 | 0 | 42'932 | 0 |
| 31 | AS Seniorenzentrum Compogna | 1 | 0 | 0 | 0 | 0 | 0 | 1 | 0 | 0 | 0 | 0 | 0 | 0 | 0 | 0 | 0 | 1 | 0 |
| Zwischensumme : | | 2'319'722 | 0 | 0 | 0 | 0 | 0 | 2'156'576 | 163'146 | 54'382 | 0 | 0 | 0 | 0 | 0 | 0 | 0 | 2'102'194 | 0 |

A N L A G E N S P I E G E L**- H A N D E L S B I L A N Z -****nach B R U T T O W E R T E N**

| Anlagen-Nr. | Bezeichnung | Ansch.Wert | | Zugänge | Abgänge | Umbuchungen | Buchwert | | AFA kum | Abschreibg. | Zuschreibg. | Buchwert neu |
|-----------------------|--------------------------------|------------------|------------|---------------------------|---------------------------|---------------------------|------------------|----------------|-------------------|---------------------------|---------------------------|---------------------------|
| | | kum. bis | 31.12.2017 | 01.01.2018- 31.12.2018 | 01.01.2018- 31.12.2018 | 01.01.2018- 31.12.2018 | kum. bis | 31.12.2017 | bis 31.12.2017 | 01.01.2018- 31.12.2018 | 01.01.2018- 31.12.2018 | 01.01.2018- 31.12.2018 |
| Übertrag : | | 2'319'722 | | 0 | 0 | 0 | 2'156'576 | 163'146 | 54'382 | 0 | 2'102'194 | |
| 32 | AS Viamala Markt | 1 | | 0 | 0 | 0 | 1 | 0 | 0 | 0 | 1 | |
| 33 | AS Viamala Infra | 5'000 | | 0 | 0 | 0 | 5'000 | 0 | 0 | 0 | 5'000 | |
| 34 | Trinwasserkraftwerk | 249'821 | | 0 | 0 | 0 | 224'840 | 24'981 | 8'327 | 0 | 216'513 | |
| 35 | Haus 10 | 464'900 | | 0 | 0 | 0 | 464'900 | 0 | 0 | 0 | 464'900 | |
| 37 | Genereller Entwässerungsplan | 15'844 | | 0 | 0 | 0 | 9'506 | 6'338 | 3'169 | 0 | 6'337 | |
| 38 | Strassensanierung 2016 | 18'244 | | 0 | 0 | 0 | 17'332 | 912 | 456 | 0 | 16'876 | |
| 39 | Strassenbeleuchtung LED | 0 | | 0 | 0 | 0 | 0 | 0 | 0 | 0 | 0 | |
| 40 | Feuerwehrfahrzeug | 26'774 | | 0 | 0 | 0 | 21'420 | 5'354 | 2'677 | 0 | 18'743 | |
| 41 | Strassensanierungen 2015 | 78'436 | | 0 | 0 | 0 | 74'514 | 3'922 | 1'961 | 0 | 72'553 | |
| 42 | Strassenbeleuchtung LED | 20'281 | | 0 | 0 | 0 | 19'666 | 615 | 615 | 0 | 19'051 | |
| 43 | Sanierung Alpstrasse 1. Etappe | 0 | 16'891 | 0 | 0 | 0 | 0 | 0 | 0 | 0 | 16'891 | |
| Summe Betrieb: | 01 | 3'199'023 | | 16'891 | 0 | 0 | 2'993'755 | 205'268 | 71'587 | 0 | 2'939'059 | |

*** Ende der Liste *** HWAN_P46/V6.0 / 05.02.2012