


# Gemeinde Flerden



Jahresrechnung 2017

## **Inhaltsverzeichnis**

<b>Gesamtergebnis</b>	Seite 3
<b>Erfolgsrechnung - Zusammenzug nach Arten</b>	Seite 4
<b>Erfolgsrechnung - nach Funktionen</b>	Seite 5
<b>Investitionsrechnung - Zusammenzug nach Arten</b>	Seite 6
<b>Erfolgsrechnung - Details</b>	Seite 7 - 18
<b>Investitionsrechnung Details</b>	Seite 19
<b>Bilanz</b>	Seiten 20 - 25
<b>Geldflussrechnung</b>	Seite 26
<b>Kennzahlenauswertung</b>	ab Seite 27
<b>Anhang inkl. Anlagenspiegel</b>	
<b>Bericht Revisionsstelle</b>	

## **Gemeindevorstand**

Daniel Bürgi	Präsident
Marco Trinkler	Vizepräsident / Baufach
Tobias Häberli	Werkmeister
Vera Komminoth (bis 31.März.2017)	Schulfach
Christian Ardüser	Wald- und Weidfach
Michael Johanni (ab 01.April 2017)	Schulfach

## **Geschäftsprüfungskommission**

Daniel Lanicca	Mitglied
Ursina Heinz (bis 30. Nov. 2017)	Mitglied
Kathrin Schläpfer	Mitglied
Benjamin Tschupp (ab 01. Dez. 2017)	

## **Gemeindeverwaltung**

Johannes Pfenninger	Kanzlist
Jolanda Kohler	Verwaltungsangestellte

## Gemeinde Flerden

## Gesamtergebnis

## Übersicht

	Rechnung 2017		Voranschlag 2017		Rechnung 2016	
	Aufwand	Ertrag	Aufwand	Ertrag	Aufwand	Ertrag
<b>1</b>	<b>Erfolgsrechnung</b>					
Total Aufwand	1'284'481.35		1'267'110		1'306'207.62	
Total Ertrag		1'437'564.56		1'200'740		1'370'999.51
<b>Ertragsüberschuss</b>	<b>153'083.21</b>				<b>64'791.89</b>	
<b>Aufwandüberschuss</b>				<b>66'370</b>		
<b>2</b>	<b>Investitionsrechnung</b>					
Total Ausgaben	18'545.30		60'000		61'006.40	
Total Einnahmen		126'076.00		0		80'899.07
Nettoinvestition		-107'530.70		60'000		-19'892.67
<b>3</b>	<b>Finanzierung</b>					
Total Nettoinvestitionen VV		107'530.70	60'000			19'892.67
Abschreibungen		63'260.00		70'100		62'645.00
Ertragsüberschuss		153'083.21				
Aufwandüberschuss			66'370		0.00	
Einlagen in Spezialfinanzierungen		0.00		2'300		6'984.42
Entnahmen aus Spezialfinanzierungen	11'873.35		8'340		7'412.79	
<b>Finanzierungsüberschuss</b>	<b>312'000.56</b>				<b>146'901.19</b>	
<b>Finanzierungsfehlbetrag</b>				<b>62'310</b>		

## Erfolgsrechnung nach Arten

Kto-No	Bezeichnung	Rechnung 2017		Budget 2017		Rechnung 2016	
		Aufwand	Ertrag	Aufwand	Ertrag	Aufwand	Ertrag
<b>Aufwand</b>							
30	Personalaufwand	39'358.20		43'910.00		40'056.60	
31	Sach- und übriger Betriebsaufwand	132'905.43		125'300.00		158'893.33	
33	Abschreibungen Verwaltungsvermögen	60'583.00		62'500.00		59'968.00	
34	Finanzaufwand	19'023.90		22'200.00		25'342.65	
35	Einlagen in Fonds und Spezialfinanzierungen			2'300.00		6'984.42	
36	Transferaufwand	1'032'008.89		1'007'900.00		1'014'565.67	
39	Interne Verrechnungen	601.93		3'000.00		396.95	
<b>Ertrag</b>							
40	Fiskalertrag		490'703.90		325'800.00		411'993.45
41	Regalien und Konzessionen		3'896.89		4'000.00		4'128.28
42	Entgelte		273'061.27		213'500.00		346'073.77
43	Verschiedene Erträge		60.00				90.00
44	Finanzertrag		96'180.58		90'000.00		104'136.22
45	Entnahmen aus Fonds und Spezialfinanzierungen		11'873.35		8'340.00		7'412.79
46	Transferertrag		561'186.64		555'700.00		496'768.05
49	Interne Verrechnungen		601.93		3'400.00		396.95
<b>Ertragsüberschuss</b>			<b>153'083.21</b>				

Gemeinde Flerden

2.2 ERFOLGSRECHNUNG / Zusammenzug nach Funktionen

	Rechnung 2017		Budget 2017		Rechnung 2016	
	Aufwand	Ertrag	Aufwand	Ertrag	Aufwand	Ertrag
<b>0 Allgemeine Verwaltung</b>	150'240.69	32'865.84	152'320	25'900	155'368.59	29'269.87
Netto Aufwand		117'374.85		126'420		126'098.72
<b>1 Öffentliche Ordnung und Sicherheit, Verteidigung</b>	59'384.06	20'016.80	61'350	7'000	60'422.24	22'533.90
Netto Aufwand		39'367.26		54'350		37'888.34
<b>2 Bildung</b>	631'963.15	194'750.00	592'700	194'000	533'484.60	179'188.00
Netto Aufwand		437'213.15		398'700		354'296.60
<b>3 Kultur, Sport, Freizeit, Kirche</b>	16'503.45	4'509.50	11'750	0	21'801.97	6'190.70
Netto Aufwand		11'993.95		11'750		15'611.27
<b>4 Gesundheit</b>	94'548.81	1'083.09	90'600	0	77'278.57	1'152.84
Netto Aufwand		93'465.72		90'600		76'125.73
<b>5 Soziale Sicherheit</b>	10'479.50	14'705.00	15'200	0	45'527.05	0.00
Netto Aufwand				15'200		45'527.05
Netto Ertrag	4'225.50					
<b>6 Verkehr</b>	73'353.65	1'367.00	82'340	1'100	93'402.84	1'243.00
Netto Aufwand		71'986.65		81'240		92'159.84
<b>7 Umweltschutz, Raumordnung</b>	88'428.58	71'410.82	79'740	63'440	84'698.95	72'121.17
Netto Aufwand		17'017.76		16'300		12'577.78
<b>8 Volkswirtschaft</b>	130'772.79	152'361.76	149'610	137'100	201'958.21	223'216.67
Netto Aufwand				12'510		
Netto Ertrag	21'588.97				21'258.46	
<b>9 Finanzen und Steuern</b>	28'806.67	944'494.75	31'500	772'200	32'264.60	836'083.36
Netto Ertrag	915'688.08		740'700		803'818.76	
<b>TOTAL ERTRAG</b>		<b>1'437'564.56</b>		<b>1'200'740</b>		<b>1'370'999.51</b>
<b>TOTAL AUFWAND</b>	<b>1'284'481.35</b>		<b>1'267'110</b>		<b>1'306'207.62</b>	
<b>ERTRAGSÜBERSCHUSS</b>	<b>153'083.21</b>				<b>64'791.89</b>	
<b>AUFWANDSÜBERSCHUSS</b>			<b>66'370</b>			

**Investitionsrechnung nach Arten**

Kto-No	Bezeichnung	Rechnung 2017		Voranschlag 2017		Rechnung 2016	
		Ausgaben	Einnahmen	Ausgaben	Einnahmen	Ausgaben	Einnahmen
	<b>Ausgaben</b>	<b>18'545.30</b>		<b>60'000.00</b>		<b>61'006.40</b>	
50	Sachanlagen Verwaltungsvermögen	18'545.30		60'000.00		34'232.20	
56	Eigene Investitionsbeiträge					26'774.20	
	<b>Einnahmen</b>		<b>126'076.00</b>				<b>80'899.07</b>
63	Investitionsbeiträge für eigene Rechnung		126'076.00				80'899.07
	<b>Nettoinvestitionen</b>	<b>107'530.70</b>					

## Erfolgsrechnung

Kto-No	Bezeichnung	Rechnung 2017		Budget 2017		Rechnung 2016	
		Aufwand	Ertrag	Aufwand	Ertrag	Aufwand	Ertrag
<b>0</b>	<b>ALLGEMEINE VERWALTUNG</b>	<b>150'240.69</b>	<b>32'865.84</b>	<b>152'320.00</b>	<b>25'900.00</b>	<b>155'368.59</b>	<b>29'269.87</b>
			<b>117'374.85</b>		<b>126'420.00</b>		<b>126'098.72</b>
<b>011</b>	<b>Legislative</b>						
<b>0110</b>	<b>Legislative</b>	<b>5'185.00</b>	<b>20.00</b>	<b>6'320.00</b>		<b>5'317.95</b>	<b>12.00</b>
			<b>5'165.00</b>		<b>6'320.00</b>		<b>5'305.95</b>
3000.00	Löhne	692.00		1'300.00		720.00	
3053.00	AG-Beiträge an Unfallversicherungen	1.20		20.00		3.80	
3102.00	Drucksachen, Publikationen	187.90		500.00		155.50	
3102.01	Publikationsorgan	2'185.05		2'000.00		1'909.05	
3130.00	Dienstleistungen Dritter			200.00			
3130.01	Porti für Abstimmungen/Wahlen	262.85		200.00		261.60	
3131.00	Honorare Berater (Rechnungsprüfer)	1'836.00		2'000.00		2'268.00	
3170.00	Reisekosten und Spesen			100.00			
3636.00	Beiträge an private Organisationen	20.00					
4260.00	Rückerstattung Dritter		20.00				12.00
<b>012</b>	<b>Exekutive</b>						
<b>0120</b>	<b>Exekutive</b>	<b>32'980.00</b>		<b>34'350.00</b>		<b>30'148.45</b>	
			<b>32'980.00</b>		<b>34'350.00</b>		<b>30'148.45</b>
3000.00	Tag- und Sitzungsgelder Gemeindevorstand	26'095.00		27'000.00		25'024.00	
3000.10	Kommissionen					168.00	
3050.00	AG-Beiträge AHV, IV, EO, ALV	2'049.70		2'500.00		2'201.35	
3053.00	AG-Beiträge an Unfallversicherungen	79.50		50.00		131.35	
3102.00	Drucksachen, Publikationen			200.00			
3130.00	Dienstleistungen Dritter	421.20					
3134.00	Haftpflichtversicherung	892.50		1'000.00		840.00	
3170.00	Repräsentationskosten und Spesen	3'212.10		3'000.00		1'503.75	
3199.00	Versch. Betriebsaufwand			300.00			
3636.00	Beiträge an private Organisationen	230.00		300.00		280.00	
<b>021</b>	<b>Gemeindeverwaltung</b>						
<b>0210</b>	<b>Gemeindeverwaltung</b>	<b>80'730.95</b>	<b>13'578.79</b>	<b>80'700.00</b>	<b>13'400.00</b>	<b>82'908.32</b>	<b>14'989.00</b>
			<b>67'152.16</b>		<b>67'300.00</b>		<b>67'919.32</b>
3100.00	Büromaterial	701.05		500.00		507.05	
3102.00	Drucksachen, Publikationen	1'343.80		200.00		1'088.82	
3110.00	Anschaffung Büromobiliar, Büromaschinen	1'040.40		1'000.00		1'230.15	
3130.00	Dienstleistungen Dritter			500.00			
3130.01	Telefon, Porti, Bankspesen	3'678.65		3'800.00		3'533.15	
3133.00	Softwarekosten und Hosting	558.90				545.40	
3133.01	Dienstleistung AFI und KSTV	1'895.45		2'500.00		4'852.35	
3134.00	Sachversicherungsprämien			300.00			
3150.00	Unterhalt Büromobiliar, Büromaschinen	783.10		500.00		437.40	
3170.00	Reisekosten und Spesen			200.00			
3199.00	Übriger Betriebsaufwand	15.60		200.00			
3612.01	Entschädigung Kanzleiführung	70'714.00		71'000.00		70'714.00	
4210.00	Gebühren für Amtshandlungen		846.90		800.00		694.15
4210.01	Mahngebühren		30.00				
4260.00	Rückerstattungen Dritter		1.85		200.00		929.15
4290.01	Übrige Entgelte		696.40		700.00		863.65
4611.01	Entschädigungen Kanton						1'085.00
4612.00	Einzugsprovisionen		1'003.64		700.00		417.05
4612.01	Entschädigung Verbandsbuchhaltungen		11'000.00		11'000.00		11'000.00

## Erfolgsrechnung

Kto-No	Bezeichnung	Rechnung 2017		Budget 2017		Rechnung 2016	
		Aufwand	Ertrag	Aufwand	Ertrag	Aufwand	Ertrag
<b>022</b>	<b>Bauverwaltung</b>						
<b>0220</b>	<b>Bauverwaltung</b>	<b>3'397.65</b>	<b>8'297.05</b>	<b>750.00</b>	<b>2'000.00</b>	<b>453.40</b>	<b>2'878.87</b>
		<b>4'899.40</b>		<b>1'250.00</b>		<b>2'425.47</b>	
3090.00	Aus- und Weiterbildung des Personals			100.00			
3130.00	Dienstleistungen Dritter					303.40	
3132.00	Honorare externe Berater, Fachexperten	3'397.65		500.00			
3636.00	Beiträge an private Organisationen			150.00		150.00	
4210.00	Gebühren für Amtshandlungen		150.00				
4210.01	Baubewilligungsgebühren		4'749.40		2'000.00		2'878.87
4260.00	Rückerstattungen Dritter		3'397.65				
<b>029</b>	<b>Verwaltungsliegenschaften</b>						
<b>0290</b>	<b>Verwaltungsliegenschaften</b>	<b>27'947.09</b>	<b>10'970.00</b>	<b>30'200.00</b>	<b>10'500.00</b>	<b>36'540.47</b>	<b>11'390.00</b>
			<b>16'977.09</b>		<b>19'700.00</b>		<b>25'150.47</b>
3010.00	Löhne Betriebspersonal	5'196.40		5'000.00		4'790.15	
3050.00	AG-Beiträge AHV, IV, EO, ALV	408.20		400.00		476.35	
3053.00	AG-Beiträge an Unfallversicherungen	15.85		100.00		25.10	
3055.00	AG-Beiträge Krankentaggeldversicherung			100.00			
3101.00	Betriebs- und Verbrauchsmaterial	755.95		700.00		313.95	
3111.00	Anschaffung Maschinen, Geräte, Fahrzeuge			1'000.00			
3120.01	Heizung, Wasser, Energie, Entsorgung	8'812.93		10'000.00		10'416.07	
3130.01	Telefon			700.00		752.20	
3134.00	Sachversicherungsprämien	2'085.55		2'000.00		2'092.85	
3144.00	Unterhalt, Gebäude	4'241.81		3'500.00		11'184.00	
3151.00	Unterhalt Mobilien	275.40		500.00		334.80	
3170.00	Div. Spesen	180.00		200.00		180.00	
3300.40	Planmässige Abschreibungen Hochbauten VV	5'975.00		6'000.00		5'975.00	
4260.00	Rückerstattungen Dritter		1'350.00		1'500.00		1'220.00
4470.00	Liegenschaftserträge VV		9'620.00		9'000.00		10'170.00
<b>1</b>	<b>ÖFFENTLICHE ORDNUNG UND SICHERHEIT VERTEIDIGUNG</b>	<b>59'384.06</b>	<b>20'016.80</b>	<b>61'350.00</b>	<b>7'000.00</b>	<b>60'422.24</b>	<b>22'533.90</b>
			<b>39'367.26</b>		<b>54'350.00</b>		<b>37'888.34</b>
<b>140</b>	<b>Allgemeines Rechtswesen</b>						
<b>1400</b>	<b>Allgemeines Rechtswesen (allgemein)</b>	<b>21'553.00</b>	<b>5'322.50</b>	<b>21'200.00</b>		<b>31'028.05</b>	<b>12'561.60</b>
			<b>16'230.50</b>		<b>21'200.00</b>		<b>18'466.45</b>
3611.00	Amtliche Schätzungen	231.00		200.00		170.00	
3612.00	Grundbuchgebühren	37.00		1'000.00		9'100.05	
3612.01	Beitrag Berufsbeistandschaften	21'285.00		20'000.00		21'758.00	
4260.01	Rückerstattungen Rechtspflege		5'322.50				12'561.60
<b>1406</b>	<b>Regionales Zivilstandsamt</b>	<b>3'887.00</b>	<b>11.00</b>	<b>3'300.00</b>		<b>3'294.00</b>	
			<b>3'876.00</b>		<b>3'300.00</b>		<b>3'294.00</b>
3612.00	Regionales Zivilstandsamt	3'887.00		3'300.00		3'294.00	
4260.00	Rückerstattungen		11.00				
<b>1407</b>	<b>Regionales Betreibungsamt</b>	<b>1'519.00</b>	<b>4'375.00</b>	<b>1'300.00</b>		<b>1'262.00</b>	
		<b>2'856.00</b>			<b>1'300.00</b>		<b>1'262.00</b>
3612.00	Regionales Betreibungsamt	1'519.00		1'300.00		1'262.00	
4260.00	Rückerstattung Dritter		4'375.00				



## Erfolgsrechnung

Kto-No	Bezeichnung	Rechnung 2017		Budget 2017		Rechnung 2016	
		Aufwand	Ertrag	Aufwand	Ertrag	Aufwand	Ertrag
<b>150</b>	<b>Feuerwehr</b>						
<b>1500</b>	<b>Feuerwehr</b>	<b>25'767.11</b>	<b>7'330.30</b>	<b>28'250.00</b>	<b>5'000.00</b>	<b>17'876.69</b>	<b>7'034.15</b>
			<b>18'436.81</b>		<b>23'250.00</b>		<b>10'842.54</b>
3134.00	Einsatzkostenversicherung	320.25		650.00		318.15	
3134.01	Sachversicherungen	160.85		200.00		161.60	
3199.00	Versch. Betriebsaufwand	8.80				56.20	
3300.40	Planmässige Abschr. Feuerwehrmagazin	1'773.00		1'800.00		1'773.00	
3611.00	Brandschutzkontrollen	1'040.00		1'000.00		520.00	
3612.00	Beitrag Feuerwehrverband OH	19'787.21		19'000.00		12'370.74	
3660.00	Ordentliche Abschr. Investitionsbeitrag	2'677.00		5'600.00		2'677.00	
4200.00	Feuerwehrgeldersatz		7'330.30		5'000.00		7'034.15
<b>161</b>	<b>Militärische Verteidigung</b>						
<b>1610</b>	<b>Militärische Verteidigung</b>	<b>3'240.05</b>		<b>3'300.00</b>		<b>3'240.05</b>	
			<b>3'240.05</b>		<b>3'300.00</b>		<b>3'240.05</b>
3612.01	Beitrag an regionale Schiessanlage	3'240.05		3'300.00		3'240.05	
<b>162</b>	<b>Zivile Verteidigung</b>						
<b>1620</b>	<b>Zivilschutz (allgemein)</b>	<b>3'417.90</b>	<b>2'978.00</b>	<b>4'000.00</b>	<b>2'000.00</b>	<b>3'721.45</b>	<b>2'938.15</b>
			<b>439.90</b>		<b>2'000.00</b>		<b>783.30</b>
3090.00	Kurse und Übungen	1'313.30		1'300.00		1'269.45	
3101.00	Betriebs- und Verbrauchsmaterial			200.00			
3120.01	Energie, Wasser	173.65		400.00		473.90	
3130.00	Dienstleistungen Dritter	77.75				588.70	
3130.01	Telefon			200.00			
3134.00	Sachversicherungsprämien	188.50		200.00		189.40	
3144.01	Unterhalt Sirenenanlage	464.70		500.00			
3151.00	Unterhalt Polycom	1'200.00		1'200.00		1'200.00	
4501.00	Entnahme aus Fonds		2'978.00				
4510.00	Entnahme aus Fonds				2'000.00		2'938.15
<b>2</b>	<b>BILDUNG</b>	<b>631'963.15</b>	<b>194'750.00</b>	<b>592'700.00</b>	<b>194'000.00</b>	<b>533'484.60</b>	<b>179'188.00</b>
			<b>437'213.15</b>		<b>398'700.00</b>		<b>354'296.60</b>
<b>211</b>	<b>Eingangsstufe</b>						
<b>2110</b>	<b>Kindergarten</b>	<b>80'291.95</b>		<b>85'000.00</b>		<b>75'503.50</b>	
			<b>80'291.95</b>		<b>85'000.00</b>		<b>75'503.50</b>
3612.01	Anteil Kiga SVO	80'291.95		85'000.00		75'503.50	
<b>212</b>	<b>Primarstufe</b>						
<b>2120</b>	<b>Primarstufe</b>	<b>279'937.35</b>		<b>320'000.00</b>		<b>263'108.65</b>	
			<b>279'937.35</b>		<b>320'000.00</b>		<b>263'108.65</b>
3612.01	Anteil Primar SVO	279'937.35		320'000.00		263'108.65	
<b>213</b>	<b>Oberstufe / Sekundarstufe I</b>						
<b>2130</b>	<b>Oberstufe / Sekundarstufe I</b>	<b>262'110.90</b>		<b>180'000.00</b>		<b>183'877.75</b>	
			<b>262'110.90</b>		<b>180'000.00</b>		<b>183'877.75</b>
3612.01	Schulgelder Oberstufe	262'110.90		180'000.00		183'877.75	
<b>214</b>	<b>Musikschulen</b>						
<b>2140</b>	<b>Musikschulen</b>	<b>5'439.95</b>		<b>3'500.00</b>		<b>4'453.80</b>	
			<b>5'439.95</b>		<b>3'500.00</b>		<b>4'453.80</b>
3612.01	Beitrag Musikschule	5'439.95		3'500.00		4'453.80	

## Erfolgsrechnung

Kto-No	Bezeichnung	Rechnung 2017		Budget 2017		Rechnung 2016	
		Aufwand	Ertrag	Aufwand	Ertrag	Aufwand	Ertrag
<b>217</b>	<b>Schulliegenschaften</b>						
<b>2170</b>	<b>Schulliegenschaften</b>	<b>4'183.00</b>		<b>4'200.00</b>		<b>4'183.00</b>	
			<b>4'183.00</b>		<b>4'200.00</b>		<b>4'183.00</b>
3300.40	Planb. Abschreibung Schulhaus	4'183.00		4'200.00		4'183.00	
<b>219</b>	<b>Volksschule Übriges</b>						
<b>2192</b>	<b>Volksschule Sonstiges</b>		<b>194'750.00</b>		<b>194'000.00</b>		<b>179'188.00</b>
		<b>194'750.00</b>		<b>194'000.00</b>		<b>179'188.00</b>	
4621.	Schullastenausgleich Kanton		194'750.00		194'000.00		179'188.00
<b>230</b>	<b>Berufliche Grundbildung</b>						
<b>2300</b>	<b>Berufliche Grundbildung</b>					<b>2'357.90</b>	
							<b>2'357.90</b>
3631.01	Beiträge an Berufsschulen					2'357.90	
<b>3</b>	<b>KULTUR, SPORT UND FREIZEIT, KIRCHE</b>	<b>16'503.45</b>	<b>4'509.50</b>	<b>11'750.00</b>		<b>21'801.97</b>	<b>6'190.70</b>
			<b>11'993.95</b>		<b>11'750.00</b>		<b>15'611.27</b>
<b>312</b>	<b>Denkmalpflege und Heimatschutz</b>						
<b>3120</b>	<b>Denkmalpflege und Heimatschutz</b>		<b>60.00</b>			<b>5'051.86</b>	<b>1'500.00</b>
		<b>60.00</b>					<b>3'551.86</b>
3130.	Dienstleistungen Dritter					5'051.86	
4260.00	Rückerstattungen		60.00				1'500.00
<b>321</b>	<b>Bibliotheken</b>						
<b>3210</b>	<b>Bibliotheken</b>	<b>246.00</b>		<b>250.00</b>		<b>229.00</b>	
			<b>246.00</b>		<b>250.00</b>		<b>229.00</b>
3636.00	Beitrag Regionalbibliothek	246.00		250.00		229.00	
<b>322</b>	<b>Konzert und Theater</b>	<b>908.00</b>		<b>100.00</b>		<b>84.00</b>	
			<b>908.00</b>		<b>100.00</b>		<b>84.00</b>
<b>3220</b>	<b>Konzert und Theater</b>	<b>908.00</b>		<b>100.00</b>		<b>84.00</b>	
			<b>908.00</b>		<b>100.00</b>		<b>84.00</b>
3636.00	Beiträge an private Organisationen	908.00		100.00		84.00	
<b>329</b>	<b>Kultur, übriges</b>						
<b>3290</b>	<b>Kultur, übriges</b>	<b>3'780.00</b>		<b>3'600.00</b>		<b>3'600.00</b>	
			<b>3'780.00</b>		<b>3'600.00</b>		<b>3'600.00</b>
3636.00	Beiträge an private Organisationen	180.00					
3636.02	Beitrag an offene Jugendarbeit	3'600.00		3'600.00		3'600.00	
<b>341</b>	<b>Sport</b>						
<b>3410</b>	<b>Sport</b>	<b>200.00</b>		<b>500.00</b>		<b>7'246.41</b>	<b>4'690.70</b>
			<b>200.00</b>		<b>500.00</b>		<b>2'555.71</b>
3636.00	Beiträge an Vereine	200.00		500.00		7'246.41	
4260.00	Rückerstattungen						4'690.70
<b>342</b>	<b>Freizeit</b>						
<b>3420</b>	<b>Freizeit</b>	<b>10'790.40</b>	<b>4'449.50</b>	<b>6'200.00</b>		<b>5'011.30</b>	
			<b>6'340.90</b>		<b>6'200.00</b>		<b>5'011.30</b>
3101.00	Betriebs- und Verbrauchsmaterial					317.50	
3140.01	Unterhalt Spielplätze	2'833.95					
3612.00	Beitrag Badi Thusis	7'956.45		6'000.00		4'513.80	

**Erfolgsrechnung**

Kto-No	Bezeichnung	Rechnung 2017		Budget 2017		Rechnung 2016	
		Aufwand	Ertrag	Aufwand	Ertrag	Aufwand	Ertrag
3636.00	Beiträge an private Organisationen			200.00		180.00	
4260.00	Rückerstattungen		4'449.50				
<b>350</b>	<b>Kirchen und religiöse Angelegenheiten</b>						
<b>3500</b>	<b>Kirchen und religiöse Angelegenheiten</b>	<b>579.05</b>		<b>1'100.00</b>		<b>579.40</b>	
			<b>579.05</b>		<b>1'100.00</b>		<b>579.40</b>
3010.00	Messmerlohn	500.00		500.00		500.00	
3134.00	Sachversicherungen	79.05		100.00		79.40	
3144.00	Unterhalt Kirchturm/Geläute			500.00			
<b>4</b>	<b>GESUNDHEIT</b>	<b>94'548.81</b>	<b>1'083.09</b>	<b>90'600.00</b>		<b>77'278.57</b>	<b>1'152.84</b>
			<b>93'465.72</b>		<b>90'600.00</b>		<b>76'125.73</b>
<b>411</b>	<b>Spitäler</b>						
<b>4110</b>	<b>Spitäler</b>	<b>22'618.06</b>		<b>25'300.00</b>		<b>24'078.22</b>	
			<b>22'618.06</b>		<b>25'300.00</b>		<b>24'078.22</b>
3612.00	Defizitbeitrag an Spital Thusis	2'544.64		5'800.00		4'353.63	
3612.01	GWL Spital	1'827.41		1'700.00		1'665.86	
3612.10	Fallbeiträge Spital Thusis	5'384.01		5'300.00			
3612.11	Fallbeiträge übrige Spitäler	12'862.00		12'500.00		18'058.73	
<b>412</b>	<b>Kranken-, Alters- und Pflegeheime</b>						
<b>4120</b>	<b>Kranken-, Alters- und Pflegeheime</b>	<b>56'721.10</b>		<b>55'000.00</b>		<b>42'023.70</b>	
			<b>56'721.10</b>		<b>55'000.00</b>		<b>42'023.70</b>
3612.00	Anteil KVG-Pflegekosten	56'721.10		55'000.00		42'023.70	
<b>421</b>	<b>Ambulante Krankenpflege</b>						
<b>4210</b>	<b>Ambulante Krankenpflege</b>	<b>14'297.45</b>	<b>1'083.09</b>	<b>10'000.00</b>		<b>10'879.05</b>	<b>1'152.84</b>
			<b>13'214.36</b>		<b>10'000.00</b>		<b>9'726.21</b>
3612.01	Spitex	14'297.45		10'000.00		10'879.05	
4260.00	Rückerstattung Dritter		1'083.09				1'152.84
<b>433</b>	<b>Schulgesundheitsdienst</b>	<b>316.20</b>				<b>297.60</b>	
			<b>316.20</b>				<b>297.60</b>
<b>4330</b>	<b>Schulgesundheitsdienst</b>	<b>316.20</b>				<b>297.60</b>	
			<b>316.20</b>				<b>297.60</b>
3130.00	Dienstleistungen Dritter	316.20				297.60	
<b>490</b>	<b>Gesundheitswesen, übriges</b>	<b>596.00</b>		<b>300.00</b>			
			<b>596.00</b>		<b>300.00</b>		
<b>4900</b>	<b>Gesundheitswesen, übriges</b>	<b>596.00</b>		<b>300.00</b>			
			<b>596.00</b>		<b>300.00</b>		
3130.00	Dienstleistungen Dritter	520.00					
3611.00	Beitrag Suchtprävention			200.00			
3636.00	Beiträge private Organisationen	76.00		100.00			

## Erfolgsrechnung

Kto-No	Bezeichnung	Rechnung 2017		Budget 2017		Rechnung 2016	
		Aufwand	Ertrag	Aufwand	Ertrag	Aufwand	Ertrag
<b>5</b>	<b>SOZIALE SICHERHEIT</b>	<b>10'479.50</b>	<b>14'705.00</b>	<b>15'200.00</b>		<b>45'527.05</b>	
		<b>4'225.50</b>			<b>15'200.00</b>		<b>45'527.05</b>
<b>545</b>	<b>Leistungen an Familien</b>						
<b>5450</b>	<b>Leistungen an Familien (allgemein)</b>						
3636.00	Beiträge an private Organisationen	30.00		100.00		150.00	
3636.02	pro Juventute Elternbriefe	47.00		100.00		52.00	
<b>5451</b>	<b>Kinderkrippen und Kinderhorte</b>		<b>258.00</b>	<b>4'000.00</b>		<b>2'395.60</b>	
		<b>258.00</b>			<b>4'000.00</b>		<b>2'395.60</b>
3612.00	Familienergänzende Kinderbetreuung			4'000.00		2'395.60	
4260.00	Rückerstattungen		258.00				
<b>572</b>	<b>Wirtschaftliche Hilfe</b>						
<b>5720</b>	<b>Gesetzliche wirtschaftliche Hilfe</b>	<b>140.00</b>	<b>14'447.00</b>	<b>2'100.00</b>		<b>34'844.00</b>	
		<b>14'307.00</b>			<b>2'100.00</b>		<b>34'844.00</b>
3621.00	Clearing-Beitrag an Kanton					3'055.00	
3636.00	Beiträge priv. Organisationen	140.00		100.00		140.00	
3637.00	Materielle Hilfe Einwohner			2'000.00		31'649.00	
4621.00	Lastenausgleich Soziales		14'447.00				
<b>573</b>	<b>Asylwesen</b>						
<b>5730</b>	<b>Asylwesen</b>	<b>1'661.20</b>		<b>400.00</b>		<b>372.70</b>	
			<b>1'661.20</b>		<b>400.00</b>		<b>372.70</b>
3611.00	Beitrag Integrationsförderung	400.10		400.00		372.70	
3611.01	Beitrag Unterbringung UMA	1'261.10					
<b>579</b>	<b>Fürsorge, übriges</b>						
<b>5790</b>	<b>Fürsorge, übriges</b>	<b>8'601.30</b>		<b>8'500.00</b>		<b>7'712.75</b>	
			<b>8'601.30</b>		<b>8'500.00</b>		<b>7'712.75</b>
3612.00	Beitrag regionaler Sozialdienst	8'601.30		8'500.00		7'712.75	
<b>6</b>	<b>VERKEHR</b>	<b>73'353.65</b>	<b>1'367.00</b>	<b>82'340.00</b>	<b>1'100.00</b>	<b>93'402.84</b>	<b>1'243.00</b>
			<b>71'986.65</b>		<b>81'240.00</b>		<b>92'159.84</b>
<b>615</b>	<b>Gemeindestrassen</b>						
<b>6150</b>	<b>Gemeindestrassen</b>	<b>71'505.65</b>	<b>1'269.00</b>	<b>80'040.00</b>	<b>1'100.00</b>	<b>91'488.09</b>	<b>1'243.00</b>
			<b>70'236.65</b>		<b>78'940.00</b>		<b>90'245.09</b>
3010.00	Löhne Betriebspersonal			500.00			
3050.00	AG-Beiträge AHV, IV, EO, ALV			20.00			
3053.00	AG-Beiträge an Unfallversicherungen			20.00			
3101.00	Betriebs- und Verbrauchsmaterial	47.80		1'000.00		48.85	
3111.00	Signalisation	839.75		500.00		13'831.18	
3120.00	Energie Strassenbeleuchtung	711.30		1'000.00		1'120.80	
3130.00	Dienstleistungen Dritter			1'500.00			
3130.01	Strassenreinigung			1'500.00			
3141.00	Unterhalt Strassen / Verkehrswege	8'664.50		6'000.00		20'371.98	
3141.01	Unterhalt Winterdienst	20'844.40		20'000.00		16'614.28	
3141.02	Unterhalt Strassenbeleuchtung	281.90		1'000.00			
3199.00	Übriger Betriebsaufwand			500.00			
3300.30	Planm. Abschr. übriger Tiefbauten VV	39'501.00		45'000.00		39'501.00	
3300.40	Planb. Abschreibungen Hochbauten (Leuchten)	615.00					

## Erfolgsrechnung

Kto-No	Bezeichnung	Rechnung 2017		Budget 2017		Rechnung 2016	
		Aufwand	Ertrag	Aufwand	Ertrag	Aufwand	Ertrag
3900.00	Interne Verrechnung Material			500.00			
3910.00	Interne Verrechnung Dienstleistungen			1'000.00			
4240.00	Fahrbewilligungen		450.00		100.00		
4260.00	Rückerstattungen Dritter		819.00		1'000.00		1'243.00
<b>622</b>	<b>Regionalverkehr</b>						
<b>6220</b>	<b>Regionalverkehr</b>	<b>1'848.00</b>	<b>98.00</b>	<b>2'300.00</b>		<b>1'914.75</b>	
			<b>1'750.00</b>		<b>2'300.00</b>		<b>1'914.75</b>
3632.00	Beitrag Bustaxi	1'848.00		2'300.00		1'914.75	
4260.00	Rückerstattungen		98.00				
<b>7</b>	<b>UMWELTSCHUTZ UND RAUMORDNUNG</b>	<b>88'428.58</b>	<b>71'410.82</b>	<b>79'740.00</b>	<b>63'440.00</b>	<b>84'698.95</b>	<b>72'121.17</b>
			<b>17'017.76</b>		<b>16'300.00</b>		<b>12'577.78</b>
<b>710</b>	<b>Wasserversorgung</b>						
<b>7101</b>	<b>Wasserversorgung (Gemeindebetrieb)</b>	<b>23'858.79</b>	<b>23'858.79</b>	<b>15'280.00</b>	<b>15'280.00</b>	<b>13'971.98</b>	<b>13'971.98</b>
3010.00	Löhne Betriebspersonal	2'680.00		1'500.00		2'134.00	
3050.00	AG-Beiträge AHV, IV, EO, ALV	210.55		150.00		132.80	
3053.00	AG-Beiträge an Unfallversicherungen	8.15		30.00		11.20	
3111.00	Anschaffung Wassermesser	1'271.25				2'095.75	
3120.00	Energie Reservoir/Pumpwerke	1'638.30		2'000.00		1'644.80	
3130.00	Dienstleistungen Dritter	1'536.30				432.00	
3130.01	Telefon	304.20		350.00		627.50	
3132.00	Honorare, Dienstleistungen	405.65					
3134.00	Sachversicherungsprämien	37.00		50.00		37.20	
3143.00	Unterhalt Netz und Reservoir	14'977.39		10'000.00		5'603.60	
3170.00	Spesenentschädigung	290.00		200.00		225.00	
3199.00	Diverser Betriebsaufwand	500.00		1'000.00		500.00	
3510.00	Einlage in Spezialfinanzierung					528.13	
4120.00	Entschädigung Anteil Ueberwasser		3'856.89		4'000.00		4'088.28
4240.00	Wassergebühren		9'722.60		9'000.00		9'008.20
4240.01	Zählermieten		180.00				180.00
4260.00	Rückerstattungen Dritter						635.50
4260.01	Beitrag Löschwasserversorgung		2'901.00				
4510.00	Entnahmen aus Spezialfinanzierung		7'133.65		1'980.00		
4940.00	Interne Verzinsung		64.65		300.00		60.00
<b>720</b>	<b>Abwasserbeseitigung</b>						
<b>7201</b>	<b>Abwasserbeseitigung (Gemeindebetrieb)</b>	<b>25'584.34</b>	<b>25'584.34</b>	<b>24'800.00</b>	<b>24'800.00</b>	<b>28'492.14</b>	<b>28'492.14</b>
3131.00	Nachführung Leitungskataster	2'727.95					
3137.00	Gebühren, Abgaben			500.00			
3143.00	Unterhalt Netz	1'018.35		5'000.00		7'727.00	
3199.00	Diverser Betriebsaufwand					1'465.24	
3320.90	Planmässige Abschr immaterielle Anlagen	3'169.00				3'169.00	
3510.00	Einlage in Spezialfinanzierung			2'300.00			
3614.00	Betriebsbeitrag ARA	18'612.00		15'000.00		16'059.60	
3660.01	Planm. Abschr. ARA-Investitionsbeitrag			2'000.00			
3940.00	Interne Verzinsung	57.04				71.30	
4240.00	ARA-Gebühren		25'168.76		24'000.00		23'800.50
4510.00	Entnahme aus Spezialfinanzierung		189.01				4'474.64
4940.00	Interne Verzinsung		226.57		800.00		217.00

## Erfolgsrechnung

Kto-No	Bezeichnung	Rechnung 2017		Budget 2017		Rechnung 2016	
		Aufwand	Ertrag	Aufwand	Ertrag	Aufwand	Ertrag
<b>730</b>	<b>Abfallwirtschaft</b>						
<b>7300</b>	<b>Abfallwirtschaft (allgemein)</b>	<b>267.80</b>		<b>300.00</b>		<b>267.80</b>	
			<b>267.80</b>		<b>300.00</b>		<b>267.80</b>
3612.00	Tierkörperentsorgung	267.80		300.00		267.80	
<b>7301</b>	<b>Abfallwirtschaft (Gemeindebetrieb)</b>	<b>21'646.19</b>	<b>21'646.19</b>	<b>23'160.00</b>	<b>23'160.00</b>	<b>26'728.05</b>	<b>26'728.05</b>
3010.00	Löhne Betriebspersonal			500.00			
3050.00	AG-Beiträge AHV, IV, EO, ALV			50.00			
3053.00	AG-Beiträge an Unfallversicherungen			10.00			
3130.00	Unterhalt Deponie	3'190.87		1'000.00		849.41	
3130.01	Spezialabfahren	1'017.85				920.85	
3199.00	Diverser Betriebsaufwand			1'000.00			
3300.30	Planbare Abschreibungen	5'367.00		5'500.00		5'367.00	
3510.00	Einlage in Spezialfinanzierung					6'456.29	
3612.00	AVM Betriebsbeitrag	11'829.00		15'000.00		12'868.85	
3940.00	Interne Verzinsung	241.47		100.00		265.65	
4240.00	Gebindegebühren		10'605.00		12'000.00		11'325.00
4240.01	Grundgebühren		4'728.00		4'500.00		4'635.00
4240.02	Containergebühren		1'130.20		1'000.00		1'367.00
4240.03	Deponiegebühren		100.00				4'920.00
4260.00	Rückerstattungen Dritter		3'498.10		1'000.00		4'470.05
4510.00	Entnahme aus Spezialfinanzierung		1'572.69		4'360.00		
4940.00	Interne Verzinsung		12.20		300.00		11.00
<b>741</b>	<b>Gewässerverbauungen</b>						
<b>7410</b>	<b>Gewässerverbauungen</b>	<b>377.80</b>		<b>1'700.00</b>		<b>6.40</b>	
			<b>377.80</b>		<b>1'700.00</b>		<b>6.40</b>
3142.00	Unterhalt Nollaverbauungen	377.80		1'700.00		6.40	
<b>771</b>	<b>Friedhof und Bestattung</b>						
<b>7710</b>	<b>Friedhof und Bestattung</b>	<b>764.36</b>		<b>2'350.00</b>	<b>200.00</b>	<b>1'008.08</b>	
			<b>764.36</b>		<b>2'150.00</b>		<b>1'008.08</b>
3010.00	Löhne			500.00			
3050.00	AG-Beiträge AHV, IV, EO, ALV			50.00			
3143.00	Unterhalt Friedhof	764.36		1'500.00		1'008.08	
3199.00	Diverser Betriebsaufwand			100.00			
3910.00	Interne Verrechnung Dienstleistungen			200.00			
4260.00	Rückerstattung Dritter				200.00		
<b>779</b>	<b>Umweltschutz, übriges</b>	<b>1'640.30</b>					
			<b>1'640.30</b>				
<b>7790</b>	<b>Umweltschutz, übriges</b>	<b>1'640.30</b>					
			<b>1'640.30</b>				
3140.00	Robidog	1'640.30					
<b>790</b>	<b>Raumordnung</b>						
<b>7900</b>	<b>Raumordnung (allgemein)</b>	<b>14'289.00</b>	<b>321.50</b>	<b>12'150.00</b>		<b>14'224.50</b>	<b>2'929.00</b>
			<b>13'967.50</b>		<b>12'150.00</b>		<b>11'295.50</b>
3130.00	Dienstleistungen Dritter	4'103.00		4'000.00		5'616.50	
3612.01	Beiträge Regionalplanung	10'036.00		8'000.00		8'608.00	
3636.00	Beiträge private Organisationen	150.00		150.00			
4260.00	Rückerstattung Dritter		321.50				2'929.00

## Erfolgsrechnung

Kto-No	Bezeichnung	Rechnung 2017		Budget 2017		Rechnung 2016	
		Aufwand	Ertrag	Aufwand	Ertrag	Aufwand	Ertrag
<b>8</b>	<b>VOLKSWIRTSCHAFT</b>	<b>130'772.79</b>	<b>152'361.76</b>	<b>149'610.00</b>	<b>137'100.00</b>	<b>201'958.21</b>	<b>223'216.67</b>
		<b>21'588.97</b>			<b>12'510.00</b>	<b>21'258.46</b>	
<b>811</b>	<b>Landwirtschaft</b>						
<b>8110</b>	<b>Landwirtschaft</b>	<b>6'117.62</b>	<b>4'790.00</b>	<b>7'550.00</b>	<b>5'900.00</b>	<b>12'629.16</b>	<b>5'275.00</b>
			<b>1'327.62</b>		<b>1'650.00</b>		<b>7'354.16</b>
3130.00	Dienstleistungen und Projekte			300.00			
3141.00	Unterhalt Weiden, Wege, Zäune	5'974.17		7'000.00		12'423.71	
3199.00	Diverser Sachaufwand	50.00				62.00	
3611.01	Beitrag Betriebshelferdienst	93.45		150.00		93.45	
3636.00	Beiträge an priv. Organisationen			100.00		50.00	
4260.00	Rückerstattungen Dritter		400.00				400.00
4430.20	Weidetaxen und Pachtzinsen		4'390.00		5'900.00		4'875.00
<b>820</b>	<b>Forstwirtschaft</b>						
<b>8200</b>	<b>Forstwirtschaft</b>	<b>122'950.67</b>	<b>147'322.76</b>	<b>127'600.00</b>	<b>127'700.00</b>	<b>176'339.05</b>	<b>212'286.67</b>
		<b>24'372.09</b>		<b>100.00</b>		<b>35'947.62</b>	
3103.00	Fachliteratur, Abonnemente	150.00		100.00		150.00	
3141.01	Unterhalt Waldwege- und Strassen	4'795.00		5'000.00		4'795.00	
3612.00	Beitrag an SELVA	520.00		800.00		520.00	
3612.01	Beitrag an Forstrevier	101'536.12		92'700.00		170'874.05	
3612.02	Beitrag Forstrevier hoheitliche Aufgaben	15'949.55		29'000.00			
4240.00	Heinzenbergprodukte		115'081.26		80'000.00		129'481.14
4240.01	Arbeiten für Gemeinde		21'322.65		26'000.00		34'642.73
4250.00	Erlös aus Holzverkäufen		10'858.85		10'000.00		45'512.80
4309.00	übrige Erträge		60.00				90.00
4611.01	Beiträge Waldpflege				10'000.00		2'560.00
4910.00	Interne Verrechnung Dienstleistungen				1'700.00		
<b>840</b>	<b>Tourismus (allgemein)</b>						
<b>8400</b>	<b>Tourismus (allgemein)</b>	<b>1'437.00</b>		<b>11'300.00</b>		<b>10'110.50</b>	
			<b>1'437.00</b>		<b>11'300.00</b>		<b>10'110.50</b>
3612.00	Beiträge Tourismusförderung	1'437.00		1'300.00		1'360.50	
3612.01	Beiträge Tourismusverband OH			10'000.00			
3612.02	Beitrag Naturpark Beverin					8'750.00	
<b>850</b>	<b>Industrie, Gewerbe, Handel</b>						
<b>8500</b>	<b>Industrie, Gewerbe, Handel</b>		<b>40.00</b>				<b>40.00</b>
		<b>40.00</b>				<b>40.00</b>	
4120.00	Wirtschaftspatente		40.00				40.00
<b>8900</b>	<b>Sägerei</b>	<b>267.50</b>	<b>209.00</b>	<b>3'160.00</b>	<b>3'500.00</b>	<b>2'879.50</b>	<b>5'615.00</b>
			<b>58.50</b>	<b>340.00</b>		<b>2'735.50</b>	
3010.00	Löhne	108.00		2'000.00		2'456.15	
3050.00	AG - Beiträge AHV, IV, EO, ALV			200.00			
3053.00	AG-Beiträge Unfallversicherung	0.35		10.00		12.90	
3120.00	Energieverbrauch	43.00		100.00		228.95	
3134.00	Sachversicherungsprämie	116.15		150.00		116.70	
3151.00	Unterhalt			500.00			
3199.00	übriger Betriebsaufwand			200.00		64.80	
4250.00	Sägetaxen		209.00		3'500.00		5'615.00

## Erfolgsrechnung

Kto-No	Bezeichnung	Rechnung 2017		Budget 2017		Rechnung 2016	
		Aufwand	Ertrag	Aufwand	Ertrag	Aufwand	Ertrag
<b>9</b>	<b>FINANZEN UND STEUERN</b>	<b>181'889.88</b>	<b>944'494.75</b>	<b>31'500.00</b>	<b>772'200.00</b>	<b>32'264.60</b>	<b>836'083.36</b>
		<b>762'604.87</b>		<b>740'700.00</b>		<b>803'818.76</b>	
<b>910</b>	<b>Steuern</b>						
<b>9100</b>	<b>Allgemeine Gemeindesteuern</b>	<b>484.65</b>	<b>428'493.25</b>	<b>1'500.00</b>	<b>290'000.00</b>	<b>640.10</b>	<b>358'733.60</b>
		<b>428'008.60</b>		<b>288'500.00</b>		<b>358'093.50</b>	
3130.10	Inkassoprovision und Entschädigung	450.00		1'000.00		270.00	
3181.00	Erlasse u. Abschreibungen	34.65		500.00		370.10	
4000.00	Einkommenssteuern nat. Personen		345'311.00		220'000.00		288'352.00
4000.15	Steuern auf Kapitalabfindungen		7'143.00				266.00
4001.00	Vermögenssteuern nat. Personen		52'468.00		50'000.00		50'659.00
4002.00	Quellensteuern		16'396.25		8'000.00		9'804.75
4010.00	Steuern jur. Personen		7'145.00		12'000.00		9'591.85
4210.00	Mahngebühren		30.00				60.00
<b>9101</b>	<b>Sondersteuern</b>		<b>62'240.65</b>		<b>35'800.00</b>		<b>53'319.85</b>
		<b>62'240.65</b>		<b>35'800.00</b>		<b>53'319.85</b>	
4021.00	Liegenschaftsteuer		35'631.00		33'000.00		46'483.00
4022.00	Grundstückgewinnsteuern		18'084.00				754.90
4023.00	Handänderungssteuer		7'617.65		2'000.00		5'303.95
4033.00	Hundesteuer		908.00		800.00		778.00
<b>930</b>	<b>Finanz- und Lastenausgleich</b>						
<b>9300</b>	<b>Finanz- und Lastenausgleich</b>		<b>339'986.00</b>		<b>340'000.00</b>		<b>302'518.00</b>
		<b>339'986.00</b>		<b>340'000.00</b>		<b>302'518.00</b>	
4621.00	Beiträge Finanzausgleich Kanton		271'787.00		273'000.00		240'496.00
4621.02	Beitrag Gebirgslastenausgleich		68'199.00		67'000.00		62'022.00
<b>961</b>	<b>Zinsen</b>						
<b>9610</b>	<b>Zinsen</b>	<b>2'421.47</b>	<b>559.66</b>	<b>3'900.00</b>	<b>400.00</b>	<b>2'225.75</b>	<b>459.85</b>
			<b>1'861.81</b>		<b>3'500.00</b>		<b>1'765.90</b>
3400.00	Verzinsung flüssige Mittel	20.75		200.00		46.70	
3406.00	Verzinsung langfristiges FK	2'020.00		2'500.00		2'020.00	
3499.00	Skonti, Vergütungszinsen	77.30				99.05	
3940.00	Verpflichtungsverzinsung	303.42		1'200.00		60.00	
4400.00	Zinsen flüssige Mittel		14.75				14.75
4401.00	Verzugszinsen		154.40		100.00		278.35
4420.00	Zinsen Wertschriften		92.00				57.80
4940.00	Verpflichtungsverzinsung		298.51		300.00		108.95
<b>963</b>	<b>Liegenschaften des Finanzvermögens</b>						
<b>9630</b>	<b>Liegenschaften des Finanzvermögens</b>	<b>16'497.45</b>	<b>83'278.63</b>	<b>17'100.00</b>	<b>75'000.00</b>	<b>19'454.45</b>	<b>89'459.32</b>
		<b>66'781.18</b>		<b>57'900.00</b>		<b>70'004.87</b>	
3101.00	Betriebs- und Verbrauchsmaterial			500.00			
3111.00	Anschaffung Maschinen, Geräte	2'360.00					
3134.00	Sachversicherungen	2'529.45		2'600.00		2'538.80	
3144.00	Baulicher Unterhalt	2'980.55		3'000.00		1'563.55	
3150.00	Unterhalt Mobiliar, Maschinen	48.60				502.20	
3439.00	Wasser, Energie, Entsorgungen H 10	1'575.55		2'000.00		1'220.05	
3439.01	Wasser, Energie, Entsorgung H 53	6'308.80		6'000.00		10'865.35	
3439.02	Heizung Haus 10	235.50		2'500.00		2'354.10	
3439.03	Heizung H 53	410.40				410.40	
3439.90	Diverser Betriebsaufwand	48.60		500.00			



**Erfolgsrechnung**

Kto-No	Bezeichnung	Rechnung 2017		Budget 2017		Rechnung 2016	
		Aufwand	Ertrag	Aufwand	Ertrag	Aufwand	Ertrag
4260.00	Rückerstattungen		1'369.20				719.00
4411.00	Gewinne Veräußerung Sachanlagen FV						1'732.70
4430.00	Mietzinse Liegenschaften FV		71'138.53		65'000.00		76'143.52
4430.10	Baurechtszinse		10'770.90		10'000.00		10'864.10
<b>9631</b>	<b>Trinkwasserkraftwerk</b>	<b>9'376.60</b>	<b>29'043.81</b>	<b>9'000.00</b>	<b>30'000.00</b>	<b>9'866.20</b>	<b>30'481.34</b>
		<b>19'667.21</b>		<b>21'000.00</b>		<b>20'615.14</b>	
3130.00	Anteil Dienstleistungen Dritter	652.30		500.00		259.20	
3151.00	Anteil Unterhalt Kleinkraftwerk	397.30				1'280.00	
3441.00	Wertberichtigung Sachanlagen FV	8'327.00		8'500.00		8'327.00	
4250.00	Anteil Stromverkauf		28'453.41		30'000.00		30'481.34
4260.00	Rückerstattungen		590.40				
<b>9632</b>	<b>Photovoltaikanlage</b>	<b>26.50</b>	<b>892.75</b>		<b>1'000.00</b>	<b>78.10</b>	<b>1'111.40</b>
		<b>866.25</b>		<b>1'000.00</b>		<b>1'033.30</b>	
3130.00	Dienstleistungen Dritter	26.50				78.10	
4250.01	Stromverkauf		892.75		1'000.00		1'111.40
<b>T O T A L</b>		<b>1'284'481.35</b>	<b>1'437'564.56</b>	<b>1'267'110.00</b>	<b>1'200'740.00</b>	<b>1'306'207.62</b>	<b>1'370'999.51</b>
<b>Ertragsüberschuss</b>		<b>153'083.21</b>			<b>66'370.00</b>	<b>64'791.89</b>	
		<b>1'437'564.56</b>	<b>1'437'564.56</b>	<b>1'267'110.00</b>	<b>1'267'110.00</b>	<b>1'370'999.51</b>	<b>1'370'999.51</b>

## Investitionsrechnung

Kto-No	Bezeichnung	Rechnung 2017		Voranschlag 2017		Rechnung 2016	
		Ausgaben	Einnahmen	Ausgaben	Einnahmen	Ausgaben	Einnahmen
<b>1</b>	<b>ÖFFENTLICHE ORDNUNG UND SICHERHEIT, VERTEIDIGUNG</b>					<b>26'774.20</b>	<b>26'774.20</b>
<b>150</b>	<b>Feuerwehr</b>						
5620.00	Investitionsbeitrag Feuerwehrfahrzeug					26'774.20	
<b>6</b>	<b>VERKEHR</b>	<b>18'545.30</b>		<b>60'000.00</b>		<b>19'979.25</b>	
			<b>18'545.30</b>		<b>60'000.00</b>		<b>19'979.25</b>
<b>615</b>	<b>Gemeindestrassen</b>						
5010.00	Strassen, Verkehrswege			30'000.00		18'243.70	
5010.01	Strassenbeleuchtung LED	18'545.30		30'000.00		1'735.55	
<b>7</b>	<b>UMWELTSCHUTZ UND RAUMORDNUNG</b>		<b>126'076.00</b>			<b>14'252.95</b>	<b>80'899.07</b>
		<b>126'076.00</b>				<b>66'646.12</b>	
<b>710</b>	<b>Wasserversorgung</b>						
6370.00	Anschlussgebühren		31'519.00				18'812.39
<b>720</b>	<b>Abwasserbeseitigung</b>						
5032.01	Sanierungen Abwasserleitungen					14'252.95	
6370.00	Anschlussgebühren		94'557.00				62'086.68
<b>T O T A L</b>		<b>18'545.30</b>	<b>126'076.00</b>	<b>60'000.00</b>		<b>61'006.40</b>	<b>80'899.07</b>
<b>Nettoinvestitionen</b>		<b>107'530.70</b>			<b>60'000.00</b>	<b>19'892.67</b>	
		<b>126'076.00</b>	<b>126'076.00</b>	<b>60'000.00</b>	<b>60'000.00</b>	<b>80'899.07</b>	<b>80'899.07</b>

**Bilanz 2017**

Kto-No	Bezeichnung	Bilanz	Veränderung		Bilanz
		31.12.2016	Zunahme	Abnahme	31.12.2017
<b>1</b>	<b>AKTIVEN</b>	<b>4'516'457.30</b>	<b>671'358.28</b>	<b>269'849.62</b>	<b>4'917'965.96</b>
<b>100</b>	<b>Flüssige Mittel und kurzfristige Geldanlagen</b>	<b>624'556.55</b>	<b>542'173.09</b>	<b>800.30</b>	<b>1'165'929.34</b>
<b>1000</b>	<b>Kasse</b>	<b>2'473.95</b>	<b>0.00</b>	<b>800.30</b>	<b>1'673.65</b>
<b>10000</b>	<b>Hauptkassen</b>	<b>2'473.95</b>	<b>0.00</b>	<b>800.30</b>	<b>1'673.65</b>
10000.01	Kassa	2'473.95	0.00	800.30	1'673.65
<b>1002</b>	<b>Bank</b>	<b>622'082.60</b>	<b>542'173.09</b>	<b>0.00</b>	<b>1'164'255.69</b>
<b>10020</b>	<b>Bankkontokorrente</b>	<b>607'298.40</b>	<b>542'158.34</b>	<b>0.00</b>	<b>1'149'456.74</b>
10020.01	GKB Kontokorrent	242'689.44	194'712.20	0.00	437'401.64
10020.02	Raiffeisen Kontokorrent	364'608.96	347'446.14	0.00	712'055.10
<b>10021</b>	<b>Weitere Bankkonten</b>	<b>14'784.20</b>	<b>14.75</b>	<b>0.00</b>	<b>14'798.95</b>
10021.01	Raiffeisen Sparkonto	14'784.20	14.75	0.00	14'798.95
<b>101</b>	<b>Forderungen</b>	<b>840'062.40</b>	<b>85'349.04</b>	<b>174'072.77</b>	<b>751'338.67</b>
<b>1010</b>	<b>Forderungen aus Lieferungen und Leistungen gegenüber Dritten</b>	<b>164'533.93</b>	<b>6'915.74</b>	<b>40'006.37</b>	<b>131'443.30</b>
<b>10100</b>	<b>Forderungen aus Lieferungen und Leistungen</b>	<b>164'509.53</b>	<b>6'907.90</b>	<b>40'006.37</b>	<b>131'411.06</b>
10100.01	Debitoren	115'619.58	0.00	40'006.37	75'613.21
10100.02	Guthaben Gemeindegebühren	48'889.95	6'907.90	0.00	55'797.85
<b>10101</b>	<b>Forderungen Verrechnungssteuer</b>	<b>24.40</b>	<b>7.84</b>	<b>0.00</b>	<b>32.24</b>
10101.01	Guthaben Verrechnungssteuer	24.40	7.84	0.00	32.24
<b>1011</b>	<b>Kontokorrente mit Dritten</b>	<b>294'973.12</b>	<b>18'079.65</b>	<b>134'066.40</b>	<b>178'986.37</b>
<b>10110</b>	<b>Kontokorrente mit Kanton und anderen Gemeinden</b>	<b>22'831.91</b>	<b>18'079.65</b>	<b>30'768.00</b>	<b>10'143.56</b>
10110.01	Kontokorrent Kanton (Host)	34'206.11	0.00	30'768.00	3'438.11
10110.02	Kontokorrent Kanton (abx)	-11'374.20	18'079.65	0.00	6'705.45
<b>10111</b>	<b>Kontokorrente mit Zweckverbänden und Anstalten</b>	<b>272'141.21</b>	<b>0.00</b>	<b>103'298.40</b>	<b>168'842.81</b>
10111.01	Kontokorrent Feuerwehrverband	3'955.06	0.00	1'112.27	2'842.79
10111.02	Kontokorrent Schulverband OH	268'186.15	0.00	102'186.13	166'000.02
<b>1012</b>	<b>Steuerforderungen</b>	<b>380'555.35</b>	<b>60'353.65</b>	<b>0.00</b>	<b>440'909.00</b>
<b>10120</b>	<b>Forderungen Gemeindesteuern</b>	<b>380'555.35</b>	<b>60'353.65</b>	<b>0.00</b>	<b>440'909.00</b>
10120.02	Steuerguthaben (abx)	380'555.35	60'353.65	0.00	440'909.00
<b>104</b>	<b>Aktive Rechnungsabgrenzungen</b>	<b>42.00</b>	<b>6'901.30</b>	<b>0.00</b>	<b>6'943.30</b>
<b>1040</b>	<b>Aktive Rechnungsabgrenzungen</b>	<b>42.00</b>	<b>6'901.30</b>	<b>0.00</b>	<b>6'943.30</b>
<b>10400</b>	<b>Aktive Rechnungsabgrenzungen</b>	<b>42.00</b>	<b>6'901.30</b>	<b>0.00</b>	<b>6'943.30</b>
10400.01	Aktive Rechnungsabgrenzung	42.00	6'901.30	0.00	6'943.30

**Bilanz 2017**

Kto-No	Bezeichnung	Bilanz	Veränderung		Bilanz
		31.12.2016	Zunahme	Abnahme	31.12.2017
<b>107</b>	<b>Langfristige Finanzanlagen</b>	<b>20'793.00</b>	<b>0.00</b>	<b>5'000.00</b>	<b>15'793.00</b>
<b>1070</b>	<b>Aktien und Anteilscheine</b>	<b>15'793.00</b>	<b>0.00</b>	<b>0.00</b>	<b>15'793.00</b>
<b>10700</b>	<b>Aktien</b>	<b>10'790.00</b>	<b>0.00</b>	<b>0.00</b>	<b>10'790.00</b>
10700.01	Aktien	10'790.00	0.00	0.00	10'790.00
<b>10702</b>	<b>Anteilscheine</b>	<b>5'003.00</b>	<b>0.00</b>	<b>0.00</b>	<b>5'003.00</b>
10702.01	Anteilscheine	5'003.00	0.00	0.00	5'003.00
<b>1071</b>	<b>Verzinsliche Anlagen</b>	<b>5'000.00</b>	<b>0.00</b>	<b>5'000.00</b>	<b>0.00</b>
<b>10710</b>	<b>Langfristige Darlehen Finanzvermögen</b>	<b>5'000.00</b>	<b>0.00</b>	<b>5'000.00</b>	<b>0.00</b>
10710.01	Darlehen Tourismusverband OH	5'000.00	0.00	5'000.00	0.00
<b>108</b>	<b>Sachanlagen Finanzvermögen</b>	<b>2'143'996.95</b>	<b>16'654.00</b>	<b>24'981.00</b>	<b>2'135'669.95</b>
<b>1080</b>	<b>Grundstücke Finanzvermögen</b>	<b>731'629.00</b>	<b>0.00</b>	<b>0.00</b>	<b>731'629.00</b>
<b>10800</b>	<b>Grundstücke Finanzvermögen</b>	<b>392'375.00</b>	<b>0.00</b>	<b>0.00</b>	<b>392'375.00</b>
10800.01	Grundstücke Finanzvermögen	392'375.00	0.00	0.00	392'375.00
<b>10801</b>	<b>Grundstücke Finanzvermögen mit Baurechten</b>	<b>339'254.00</b>	<b>0.00</b>	<b>0.00</b>	<b>339'254.00</b>
10801.01	Grundstücke Finanzvermögen mit Baurecht	339'254.00	0.00	0.00	339'254.00
<b>1084</b>	<b>Gebäude Finanzvermögen</b>	<b>1'179'201.00</b>	<b>0.00</b>	<b>0.00</b>	<b>1'179'201.00</b>
<b>10840</b>	<b>Gebäude Finanzvermögen</b>	<b>1'179'201.00</b>	<b>0.00</b>	<b>0.00</b>	<b>1'179'201.00</b>
10840.01	Gebäude Finanzvermögen	1'179'201.00	0.00	0.00	1'179'201.00
<b>1089</b>	<b>Übrige Sachanlagen Finanzvermögen</b>	<b>233'166.95</b>	<b>16'654.00</b>	<b>24'981.00</b>	<b>224'839.95</b>
<b>10890</b>	<b>Übrige Sachanlagen Finanzvermögen</b>	<b>233'166.95</b>	<b>16'654.00</b>	<b>24'981.00</b>	<b>224'839.95</b>
10890.01	Trinkwasserkraftwerk	233'166.95	16'654.00	0.00	249'820.95
10890.99	WB übrige Sachanlagen FV ?????	0.00	0.00	24'981.00	-24'981.00
<b>140</b>	<b>Sachanlagen Verwaltungsvermögen</b>	<b>808'400.70</b>	<b>20'280.85</b>	<b>54'966.55</b>	<b>773'715.00</b>
<b>1401</b>	<b>Strassen / Verkehrswege</b>	<b>638'294.55</b>	<b>0.00</b>	<b>39'501.00</b>	<b>598'793.55</b>
<b>14010</b>	<b>Strassen / Verkehrswege</b>	<b>638'294.55</b>	<b>0.00</b>	<b>39'501.00</b>	<b>598'793.55</b>
14010.01	Strassen und Verkehrswege	714'880.15	0.00	0.00	714'880.15
14010.99	Wertberichtigung Strassen	-76'585.60	0.00	39'501.00	-116'086.60
<b>1404</b>	<b>Hochbauten</b>	<b>168'370.60</b>	<b>0.00</b>	<b>13'115.00</b>	<b>155'255.60</b>
<b>14040</b>	<b>Allgemeiner Haushalt</b>	<b>114'704.25</b>	<b>0.00</b>	<b>7'748.00</b>	<b>106'956.25</b>
14040.01	Feuerwehrmagazin	58'500.00	0.00	0.00	58'500.00
14040.02	Gemeindehaus	71'700.00	0.00	0.00	71'700.00
14040.99	Wertberichtigung Hochbauten	-15'495.75	0.00	7'748.00	-23'243.75

**Bilanz 2017**

Kto-No	Bezeichnung	Bilanz	Veränderung		Bilanz
		31.12.2016	Zunahme	Abnahme	31.12.2017
<b>14043</b>	<b>Abfallwirtschaft</b>	<b>53'666.35</b>	<b>0.00</b>	<b>5'367.00</b>	<b>48'299.35</b>
14043.01	Entsorgungsplatz	64'400.00	0.00	0.00	64'400.00
14043.99	Wertberichtigung Hochbauten Abfall	-10'733.65	0.00	5'367.00	-16'100.65
<b>1407</b>	<b>Anlagen im Bau Verwaltungsvermögen</b>	<b>1'735.55</b>	<b>0.00</b>	<b>1'735.55</b>	<b>0.00</b>
<b>14070</b>	<b>Allgemeiner Haushalt</b>	<b>1'735.55</b>	<b>0.00</b>	<b>1'735.55</b>	<b>0.00</b>
14070.01	Anlagen im Bau - Allg. Haushalt	1'735.55	0.00	1'735.55	0.00
<b>1409</b>	<b>Übrige Sachanlagen</b>	<b>0.00</b>	<b>20'280.85</b>	<b>615.00</b>	<b>19'665.85</b>
<b>14094</b>	<b>Elektrizitätswerk</b>	<b>0.00</b>	<b>20'280.85</b>	<b>615.00</b>	<b>19'665.85</b>
14094.01	Strassenbeleuchtung	0.00	20'280.85	0.00	20'280.85
14094.99	Wertberichtigung Strassenbeleuchtung	0.00	0.00	615.00	-615.00
<b>142</b>	<b>Immaterielle Anlagen</b>	<b>12'674.85</b>	<b>0.00</b>	<b>3'169.00</b>	<b>9'505.85</b>
<b>1429</b>	<b>Übrige immaterielle Anlagen</b>	<b>12'674.85</b>	<b>0.00</b>	<b>3'169.00</b>	<b>9'505.85</b>
<b>14292</b>	<b>Abwasserbeseitigung</b>	<b>12'674.85</b>	<b>0.00</b>	<b>3'169.00</b>	<b>9'505.85</b>
14292.02	Genereller Entwässerungsplan	15'843.85	0.00	0.00	15'843.85
14292.99	WB Abwasserbeseitigung	-3'169.00	0.00	3'169.00	-6'338.00
<b>146</b>	<b>Investitionsbeiträge</b>	<b>65'930.85</b>	<b>0.00</b>	<b>6'860.00</b>	<b>59'070.85</b>
<b>1462</b>	<b>Investitionsbeiträge an Gemeinden und Gemeindezweckverbände</b>	<b>65'930.85</b>	<b>0.00</b>	<b>6'860.00</b>	<b>59'070.85</b>
<b>14620</b>	<b>Allgemeiner Haushalt</b>	<b>65'930.85</b>	<b>0.00</b>	<b>6'860.00</b>	<b>59'070.85</b>
14620.01	Investitionsbeitrag Feuerwehrauto	26'774.20	0.00	0.00	26'774.20
14620.02	Oberstufenschulhaus Flerden	50'200.00	0.00	0.00	50'200.00
14620.99	Wertberichtigung Investitionsbeiträge	-11'043.35	0.00	6'860.00	-17'903.35

**Bilanz 2017**

Kto-No	Bezeichnung	Bilanz	Veränderung		Bilanz
		31.12.2016	Zunahme	Abnahme	31.12.2017
<b>2</b>	<b>PASSIVEN</b>	<b>4'516'457.30</b>	<b>3'364'107.05</b>	<b>2'962'598.39</b>	<b>4'917'965.96</b>
<b>200</b>	<b>Laufende Verbindlichkeiten</b>	<b>103'304.99</b>	<b>36'336.16</b>	<b>1'000.00</b>	<b>138'641.15</b>
<b>2000</b>	<b>Laufende Verbindlichkeiten aus Lieferungen und Leistungen von Dritten</b>	<b>56'974.55</b>	<b>24'199.76</b>	<b>0.00</b>	<b>81'174.31</b>
<b>20000</b>	<b>Laufende Verbindlichkeiten aus Lieferungen und Leistungen von Dritten</b>	<b>56'974.55</b>	<b>24'199.76</b>	<b>0.00</b>	<b>81'174.31</b>
20000.01	Kreditoren Sammelkonto	56'974.55	24'199.76	0.00	81'174.31
<b>2001</b>	<b>Kontokorrente mit Dritten</b>	<b>38'610.70</b>	<b>12'136.40</b>	<b>0.00</b>	<b>50'747.10</b>
<b>20010</b>	<b>Kontokorrente mit Kanton und anderen Gemeinden</b>	<b>38'610.70</b>	<b>12'136.40</b>	<b>0.00</b>	<b>50'747.10</b>
20010.10	KK ev.-ref. Kirchgemeinde	27'061.60	8'128.70	0.00	35'190.30
20010.11	KK kant. ev.-ref. Kirchgemeinde	5'258.70	1'580.40	0.00	6'839.10
20010.12	KK röm.-kath. Kirchgemeinde	6'290.40	2'427.30	0.00	8'717.70
<b>2005</b>	<b>Interne Kontokorrente</b>	<b>5'719.74</b>	<b>0.00</b>	<b>0.00</b>	<b>5'719.74</b>
<b>20050</b>	<b>Kontokorrente</b>	<b>5'719.74</b>	<b>0.00</b>	<b>0.00</b>	<b>5'719.74</b>
20050.02	KK Tourismusförderungsabgabe	5'719.74	0.00	0.00	5'719.74
<b>2006</b>	<b>Depotgelder und Kautionen</b>	<b>2'000.00</b>	<b>0.00</b>	<b>1'000.00</b>	<b>1'000.00</b>
<b>20060</b>	<b>Depotgelder und Kautionen</b>	<b>2'000.00</b>	<b>0.00</b>	<b>1'000.00</b>	<b>1'000.00</b>
20060.01	Mietkaution	2'000.00	0.00	1'000.00	1'000.00
<b>201</b>	<b>Kurzfristige Finanzverbindlichkeiten</b>	<b>19'575.52</b>	<b>2'485.67</b>	<b>0.00</b>	<b>22'061.19</b>
<b>2011</b>	<b>Verbindlichkeiten gegenüber Gemeinwesen und Gemeindezweckverbänden</b>	<b>19'575.52</b>	<b>2'485.67</b>	<b>0.00</b>	<b>22'061.19</b>
<b>20110</b>	<b>Kurzfristige Verbindlichkeiten gegenüber Gemeinwesen und Zweckverbänden</b>	<b>19'575.52</b>	<b>2'485.67</b>	<b>0.00</b>	<b>22'061.19</b>
20110.03	Revierforstamt Oberheizenberg	19'575.52	2'485.67	0.00	22'061.19
<b>204</b>	<b>Passive Rechnungsabgrenzungen</b>	<b>6'363.95</b>	<b>101'400.97</b>	<b>0.00</b>	<b>107'764.92</b>
<b>2040</b>	<b>Passive Rechnungsabgrenzungen</b>	<b>6'363.95</b>	<b>101'400.97</b>	<b>0.00</b>	<b>107'764.92</b>
<b>20400</b>	<b>Passive Rechnungsabgrenzungen</b>	<b>6'363.95</b>	<b>101'400.97</b>	<b>0.00</b>	<b>107'764.92</b>
20400.01	Passive Rechnungsabgrenzung	6'363.95	101'400.97	0.00	107'764.92
<b>206</b>	<b>Langfristige Finanzverbindlichkeiten</b>	<b>205'000.00</b>	<b>0.00</b>	<b>5'000.00</b>	<b>200'000.00</b>
<b>2064</b>	<b>Darlehen, Schuldscheine</b>	<b>200'000.00</b>	<b>0.00</b>	<b>0.00</b>	<b>200'000.00</b>
<b>20640</b>	<b>Langfristige Darlehen</b>	<b>200'000.00</b>	<b>0.00</b>	<b>0.00</b>	<b>200'000.00</b>
20640.00	GKB - Fester Vorschuss	200'000.00	0.00	0.00	200'000.00

**Bilanz 2017**

Kto-No	Bezeichnung	Bilanz	Veränderung		Bilanz
		31.12.2016	Zunahme	Abnahme	31.12.2017
<b>2069</b>	<b>Übrige langfristige Finanzverbindlichkeiten</b>	<b>5'000.00</b>	<b>0.00</b>	<b>5'000.00</b>	<b>0.00</b>
<b>20690</b>	<b>Übrige langfristige Finanzverbindlichkeiten</b>	<b>5'000.00</b>	<b>0.00</b>	<b>5'000.00</b>	<b>0.00</b>
20690.01	IH-Kredit Sanierung Gemeindehaus	5'000.00	0.00	5'000.00	0.00
<b>209</b>	<b>Verbindlichkeiten gegenüber Spezialfinanzierungen und Fonds im Fremdkapital</b>	<b>15'623.15</b>	<b>0.00</b>	<b>2'978.00</b>	<b>12'645.15</b>
<b>2091</b>	<b>Verbindlichkeiten gegenüber Fonds im Fremdkapital</b>	<b>15'623.15</b>	<b>0.00</b>	<b>2'978.00</b>	<b>12'645.15</b>
<b>20910</b>	<b>Verbindlichkeiten gegenüber Fonds im Fremdkapital</b>	<b>15'623.15</b>	<b>0.00</b>	<b>2'978.00</b>	<b>12'645.15</b>
20910.01	Ersatzabgaben für Schutzraumbauten	15'623.15	0.00	2'978.00	12'645.15
<b>290</b>	<b>Verpflichtungen (+) bzw. Vorschüsse (-) gegenüber Spezialfinanzierungen</b>	<b>1'213'692.64</b>	<b>118'753.34</b>	<b>1'572.69</b>	<b>1'330'873.29</b>
<b>2900</b>	<b>Spezialfinanzierungen im Eigenkapital</b>	<b>1'213'692.64</b>	<b>118'753.34</b>	<b>1'572.69</b>	<b>1'330'873.29</b>
<b>29001</b>	<b>Wasserversorgung</b>	<b>258'585.17</b>	<b>24'385.35</b>	<b>0.00</b>	<b>282'970.52</b>
29001.01	Spezialfinanzierung Wasserversorgung	258'585.17	24'385.35	0.00	282'970.52
<b>29002</b>	<b>Abwasserbeseitigung</b>	<b>906'298.65</b>	<b>94'367.99</b>	<b>0.00</b>	<b>1'000'666.64</b>
29002.01	Spezialfinanzierung Abwasserbeseitigung	906'298.65	94'367.99	0.00	1'000'666.64
<b>29003</b>	<b>Abfallwirtschaft</b>	<b>48'808.82</b>	<b>0.00</b>	<b>1'572.69</b>	<b>47'236.13</b>
29003.01	Spezialfinanzierung Abfallwirtschaft	48'808.82	0.00	1'572.69	47'236.13
<b>291</b>	<b>Fonds</b>	<b>849.35</b>	<b>0.00</b>	<b>0.00</b>	<b>849.35</b>
<b>2911</b>	<b>Legate und Stiftungen ohne eigene Rechtspersönlichkeit im Eigenkapital</b>	<b>849.35</b>	<b>0.00</b>	<b>0.00</b>	<b>849.35</b>
<b>29110</b>	<b>Zweckgebundene Zuwendungen</b>	<b>849.35</b>	<b>0.00</b>	<b>0.00</b>	<b>849.35</b>
29110.01	Willkommen in Flerden	849.35	0.00	0.00	849.35
<b>298</b>	<b>Übriges Eigenkapital</b>	<b>2'952'047.70</b>	<b>0.00</b>	<b>2'952'047.70</b>	<b>0.00</b>
<b>2980</b>	<b>Übriges Eigenkapital</b>	<b>2'952'047.70</b>	<b>0.00</b>	<b>2'952'047.70</b>	<b>0.00</b>
<b>29800</b>	<b>Übriges Eigenkapital</b>	<b>2'952'047.70</b>	<b>0.00</b>	<b>2'952'047.70</b>	<b>0.00</b>
29800.01	Übriges Eigenkapital	2'952'047.70	0.00	2'952'047.70	0.00
<b>299</b>	<b>Bilanzüberschuss</b>	<b>0.00</b>	<b>3'105'130.91</b>	<b>0.00</b>	<b>3'105'130.91</b>
<b>2990</b>	<b>Jahresergebnis</b>	<b>0.00</b>	<b>153'083.21</b>	<b>0.00</b>	<b>153'083.21</b>
<b>29900</b>	<b>Jahresergebnis</b>	<b>0.00</b>	<b>153'083.21</b>	<b>0.00</b>	<b>153'083.21</b>
29900.01	Jahresergebnis	0.00	153'083.21	0.00	153'083.21
<b>2999</b>	<b>Kumulierte Ergebnisse der Vorjahre</b>	<b>0.00</b>	<b>2'952'047.70</b>	<b>0.00</b>	<b>2'952'047.70</b>
<b>29990</b>	<b>Kumulierte Ergebnisse der Vorjahre</b>	<b>0.00</b>	<b>2'952'047.70</b>	<b>0.00</b>	<b>2'952'047.70</b>
29990.01	Kumulierte Ergebnisse der Vorjahre	0.00	2'952'047.70	0.00	2'952'047.70
		<b>0.00</b>	<b>4'035'465.33</b>	<b>3'232'448.01</b>	<b>0.00</b>

Gemeinde Flerden

7 Geldflussrechnung

	Rechnung 2017 CHF	Rechnung 2016 CHF
Ertragsüberschuss, Aufwandsüberschuss (-)	153'083	64'792
Abschreibungen	63'260	62'645
Einlagen in Spezialfinanzierungen	0	6'984
Entnahmen aus Spezialfinanzierungen	(11'873)	(7'413)
Einlagen in Fonds im Eigenkapital	0	0
Einlagen in Vorfinanzierungen im Eigenkapital	0	0
<b>Selbstfinanzierung</b>	<b>204'470</b>	<b>127'009</b>
Guthaben, kurzfristige Anlagen und Vorräte	88'724	(111'627)
Finanzanlagen	5'000	500
Sachanlagen des Finanzvermögens	8'327	121'092
Aktive Rechnungsabgrenzungen	(6'901)	7'637
Laufende Verpflichtungen	37'822	246
Verbindlichkeiten gegenüber Fonds	0	0
Passive Rechnungsabgrenzungen	101'401	1'162
<b>Geldfluss aus operativer Tätigkeit</b>	<b>438'842</b>	<b>146'018</b>
Investitionsausgaben	(18'545)	(61'006)
Investitionseinnahmen	126'076	80'899
<b>Geldfluss aus Investitionstätigkeit</b>	<b>107'531</b>	<b>19'893</b>
Langfristige Finanzverbindlichkeiten	(5'000)	(5'000)
Kurzfristige Finanzverbindlichkeiten	0	0
<b>Geldfluss aus Finanzierungstätigkeit</b>	<b>(5'000)</b>	<b>(5'000)</b>
<b>Veränderung des Fonds "Geld"</b>	<b>541'373</b>	<b>160'911</b>
<b>Nachweis Veränderung der flüssigen Mittel</b>		
Anfangsbestand der flüssigen Mittel	624'557	463'646
Endbestand der flüssigen Mittel	1'165'929	624'557
<b>Veränderung der flüssigen Mittel</b>	<b>541'373</b>	<b>160'911</b>

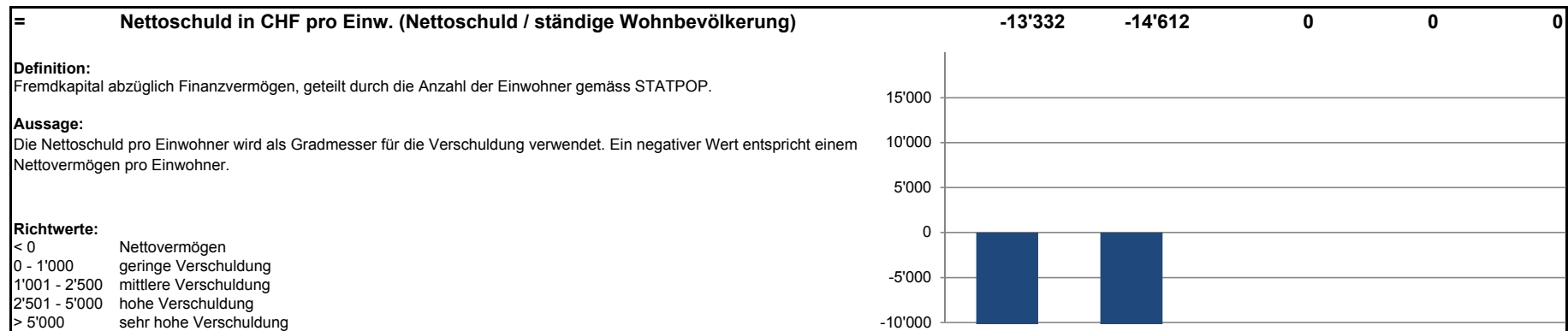


# Nettoschuld in CHF pro Einwohner

Gemeinde Flerden

Konto Nr.	Bezeichnung	2016	2017	2018	2019	2020
+ 20	Fremdkapital	349'868	481'112			
- 10	Finanzvermögen	3'629'451	4'075'674			
=	<b>Nettoschuld</b>	<b>-3'279'583</b>	<b>-3'594'562</b>	<b>0</b>	<b>0</b>	<b>0</b>

=	<b>ständige Wohnbevölkerung STATPOP</b>	<b>246</b>	<b>246</b>			
---	---	------------	------------	--	--	--



# Selbstfinanzierungsgrad

Gemeinde Flerden

Konto Nr.	Bezeichnung	2016	2017	2018	2019	2020
+ 4	Ertrag	1'371'000	1'437'565			
- 3	Aufwand	1'306'208	1'284'481			
=	Gesamtergebnis der Erfolgsrechnung	64'792	153'083	0	0	0
+ 33	Abschreibungen Verwaltungsvermögen	59'968	60'583			
+ 35	Einlagen in Fonds und Spezialfinanzierungen	6'984	0			
- 45	Entnahmen aus Fonds und Spezialfinanzierungen	7'413	11'873			
+ 364	Wertberichtigungen Darlehen Verwaltungsvermögen	0	0			
+ 365	Wertberichtigungen Beteiligungen Verwaltungsvermögen	0	0			
+ 366	Abschreibungen Investitionsbeiträge	2'677	2'677			
+ 383	Zusätzliche Abschreibungen	0	0			
+ 387	Zusätzliche Abschreibungen auf Darlehen, Beteiligungen, Investitionsbeiträgen	0	0			
+ 388	Abtragung Bilanzfehlbetrag	0	0			
+ 389	Einlagen in das Eigenkapital	0	0			
- 489	Entnahmen aus dem Eigenkapital	0	0			
- 4490	Aufwertungen Verwaltungsvermögen	0	0			
=	<b>Selbstfinanzierung</b>	<b>127'009</b>	<b>204'470</b>	<b>0</b>	<b>0</b>	<b>0</b>

+ 5	Investitionsausgaben	61'006	18'545			
- 6	Investitionseinnahmen	80'899	126'076			
=	<b>Nettoinvestitionen</b>	<b>-19'893</b>	<b>-107'531</b>	<b>0</b>	<b>0</b>	<b>0</b>

= <b>Selbstfinanzierungsgrad (Selbstfinanzierung / Nettoinvestitionen)</b>	
<p><b>Definition:</b> Selbstfinanzierung in Prozenten der Nettoinvestitionen.</p> <p><b>Aussage:</b> Der Selbstfinanzierungsgrad zeigt an, in welchem Ausmass Neuinvestitionen durch selbsterwirtschaftete Mittel finanziert werden können. Ein Selbstfinanzierungsgrad unter 100 Prozent führt zu einer Neuverschuldung. Liegt dieser Wert über 100 Prozent, können Schulden abgebaut werden.</p> <p><b>Richtwerte:</b></p> <ul style="list-style-type: none"> <li>&gt; 100% ideal</li> <li>80% - 100% gut bis vertretbar</li> <li>50% - 80% problematisch</li> <li>&lt; 50% ungenügend</li> </ul>	

# Selbstfinanzierungsanteil

Konto Nr.	Bezeichnung	2016	2017	2018	2019	2020
+ 4	Ertrag	1'371'000	1'437'565			
- 3	Aufwand	1'306'208	1'284'481			
=	Gesamtergebnis der Erfolgsrechnung	64'792	153'083	0	0	0
+ 33	Abschreibungen Verwaltungsvermögen	59'968	60'583			
+ 35	Einlagen in Fonds und Spezialfinanzierungen	6'984	0			
- 45	Entnahmen aus Fonds und Spezialfinanzierungen	7'413	11'873			
+ 364	Wertberichtigungen Darlehen Verwaltungsvermögen	0	0			
+ 365	Wertberichtigungen Beteiligungen Verwaltungsvermögen	0	0			
+ 366	Abschreibungen Investitionsbeiträge	2'677	2'677			
+ 383	Zusätzliche Abschreibungen	0	0			
+ 387	Zusätzliche Abschreibungen auf Darlehen, Beteiligungen, Investitionsbeiträgen	0	0			
+ 388	Abtragung Bilanzfehlbetrag	0	0			
+ 389	Einlagen in das Eigenkapital	0	0			
- 489	Entnahmen aus dem Eigenkapital	0	0			
- 4490	Aufwertungen Verwaltungsvermögen	0	0			
=	<b>Selbstfinanzierung</b>	<b>127'009</b>	<b>204'470</b>	<b>0</b>	<b>0</b>	<b>0</b>

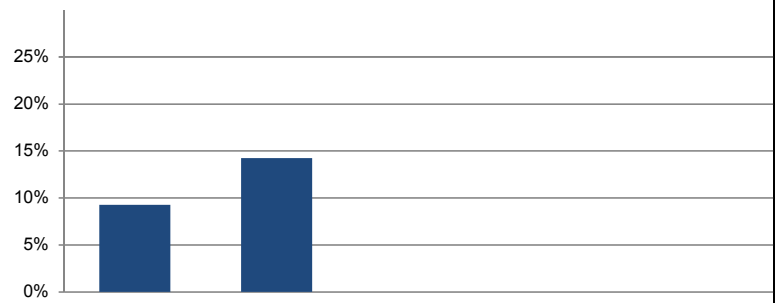
+ 40	Fiskalertrag	411'993	490'704			
+ 41	Regalien und Konzessionen	4'128	3'897			
+ 42	Entgelte	346'074	273'061			
+ 43	Verschiedene Erträge	90	60			
+ 44	Finanzertrag	104'136	96'181			
+ 45	Entnahmen aus Fonds und Spezialfinanzierungen	7'413	11'873			
+ 46	Transferertrag	496'768	561'187			
+ 48	Ausserordentlicher Ertrag	0	0			
- 489	Entnahmen aus dem Eigenkapital	0	0			
=	<b>Laufender Ertrag</b>	<b>1'370'603</b>	<b>1'436'963</b>	<b>0</b>	<b>0</b>	<b>0</b>

=	<b>Selbstfinanzierungsanteil (Selbstfinanzierung / Laufender Ertrag)</b>	<b>9.27%</b>	<b>14.23%</b>	<b>0.00%</b>	<b>0.00%</b>	<b>0.00%</b>
---	--	--------------	---------------	--------------	--------------	--------------

**Definition:**  
Selbstfinanzierung in Prozenten des laufenden Ertrags.

**Aussage:**  
Der Selbstfinanzierungsanteil charakterisiert die Finanzkraft und den finanziellen Spielraum einer Gemeinde. Er gibt an, welchen Anteil ihres Ertrages die Gemeinde zur Finanzierung ihrer Investitionen aufwenden kann.

**Richtwerte:**  
 > 20%      gut bis vertretbar  
 10% - 20%    mittel  
 < 10%        schwach




# Kapitaldienstanteil

Gemeinde Flerden

Konto Nr.	Bezeichnung	2016	2017	2018	2019	2020
+ 340	Zinsaufwand	2'067	2'041			
- 440	Zinsertrag	293	169			
=	Nettozinsaufwand	1'774	1'872	0	0	0
+ 33	Abschreibungen Verwaltungsvermögen	59'968	60'583			
+ 364	Wertberichtigungen Darlehen Verwaltungsvermögen	0	0			
+ 365	Wertberichtigungen Beteiligungen Verwaltungsvermögen	0	0			
+ 366	Abschreibungen Investitionsbeiträge Verwaltungsvermögen	2'677	2'677			
+ 388	Abtragung Bilanzfehlbetrag	0	0			
=	<b>Kapitaldienst</b>	<b>64'419</b>	<b>65'132</b>	<b>0</b>	<b>0</b>	<b>0</b>

+ 40	Fiskalertrag	411'993	490'704			
+ 41	Regalien und Konzessionen	4'128	3'897			
+ 42	Entgelte	346'074	273'061			
+ 43	Verschiedene Erträge	90	60			
+ 44	Finanzertrag	104'136	96'181			
+ 45	Entnahmen aus Fonds und Spezialfinanzierungen	7'413	11'873			
+ 46	Transferertrag	496'768	561'187			
+ 48	Ausserordentlicher Ertrag	0	0			
- 489	Entnahmen aus dem Eigenkapital	0	0			
=	<b>Laufender Ertrag</b>	<b>1'370'603</b>	<b>1'436'963</b>	<b>0</b>	<b>0</b>	<b>0</b>



# Zinsbelastungsanteil

Gemeinde Flerden

Konto Nr.	Bezeichnung	2016	2017	2018	2019	2020
+ 340	Zinsaufwand	2'067	2'041			
- 440	Zinsertrag	293	169			
=	<b>Nettozinsaufwand</b>	<b>1'774</b>	<b>1'872</b>	<b>0</b>	<b>0</b>	<b>0</b>

+ 40	Fiskalertrag	411'993	490'704			
+ 41	Regalien und Konzessionen	4'128	3'897			
+ 42	Entgelte	346'074	273'061			
+ 43	Verschiedene Erträge	90	60			
+ 44	Finanzertrag	104'136	96'181			
+ 45	Entnahmen aus Fonds und Spezialfinanzierungen	7'413	11'873			
+ 46	Transferertrag	496'768	561'187			
+ 48	Ausserordentlicher Ertrag	0	0			
- 489	Entnahmen aus dem Eigenkapital	0	0			
=	<b>Laufender Ertrag</b>	<b>1'370'603</b>	<b>1'436'963</b>	<b>0</b>	<b>0</b>	<b>0</b>

=	<b>Zinsbelastungsanteil (Nettozinsaufwand / Laufender Ertrag)</b>	<b>0.13%</b>	<b>0.13%</b>	<b>0.00%</b>	<b>0.00%</b>	<b>0.00%</b>
---	---	--------------	--------------	--------------	--------------	--------------

**Definition:**  
Nettozinsaufwand in Prozenten des laufenden Ertrags.

**Aussage:**  
Der Zinsbelastungsanteil sagt aus, welcher Anteil des laufenden Ertrags durch den Zinsaufwand gebunden ist. Je tiefer der Wert, desto grösser der Handlungsspielraum.

**Richtwerte:**  
 < 4%      gut  
 4% - 9%    genügend  
 > 9%      schlecht



# Bruttoverschuldungsanteil

Gemeinde Flerden

Konto Nr.	Bezeichnung	2016	2017	2018	2019	2020
+ 200	Laufende Verbindlichkeiten	103'305	138'641			
+ 201	Kurzfristige Finanzverbindlichkeiten	19'576	22'061			
+ 206	Langfristige Finanzverbindlichkeiten	205'000	200'000			
=	<b>Bruttoschulden</b>	<b>327'881</b>	<b>360'702</b>	<b>0</b>	<b>0</b>	<b>0</b>

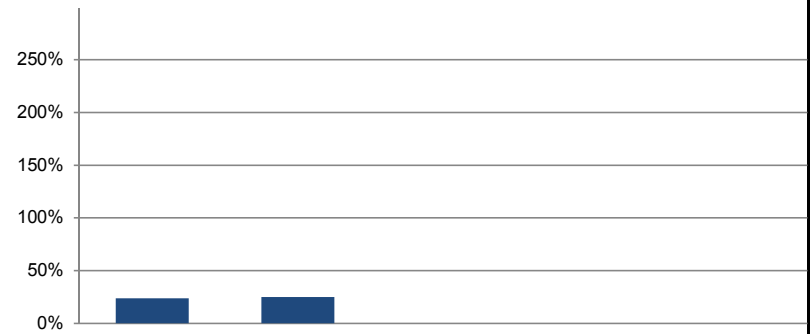
+ 40	Fiskalertrag	411'993	490'704			
+ 41	Regalien und Konzessionen	4'128	3'897			
+ 42	Entgelte	346'074	273'061			
+ 43	Verschiedene Erträge	90	60			
+ 44	Finanzertrag	104'136	96'181			
+ 45	Entnahmen aus Fonds und Spezialfinanzierungen	7'413	11'873			
+ 46	Transferertrag	496'768	561'187			
+ 48	Ausserordentlicher Ertrag	0	0			
- 489	Entnahmen aus dem Eigenkapital	0	0			
=	<b>Laufender Ertrag</b>	<b>1'370'603</b>	<b>1'436'963</b>	<b>0</b>	<b>0</b>	<b>0</b>

=	<b>Bruttoverschuldungsanteil (Bruttoschulden / Laufender Ertrag)</b>	<b>23.92%</b>	<b>25.10%</b>	<b>0.00%</b>	<b>0.00%</b>	<b>0.00%</b>
---	--	---------------	---------------	--------------	--------------	--------------

**Definition:**  
Bruttoschulden in Prozenten des laufenden Ertrags.

**Aussage:**  
Der Bruttoverschuldungsanteil ist eine Grösse zur Beurteilung der Verschuldungssituation bzw. der Frage, ob die Verschuldung in einem angemessenen Verhältnis zu den erwirtschafteten Erträgen steht. Er zeigt an, wie viele Prozente vom Ertrag benötigt werden, um die Bruttoschulden abzutragen.

**Richtwerte:**  
 < 50% sehr gut  
 50% - 100% gut  
 100% - 150% mittel  
 150% - 200% schlecht  
 > 200% kritisch



# Investitionsanteil

Gemeinde Flerden

Konto Nr.	Bezeichnung	2016	2017	2018	2019	2020
+ 50	Sachanlagen	34'232	18'545			
+ 51	Investitionen auf Rechnung Dritter	0	0			
+ 52	Immaterielle Anlagen	0	0			
+ 54	Darlehen	0	0			
+ 55	Beteiligungen	0	0			
+ 56	Eigene Investitionsbeiträge	26'774	0			
+ 58	Ausserordentliche Investitionen	0	0			
=	<b>Bruttoinvestitionen</b>	<b>61'006</b>	<b>18'545</b>	<b>0</b>	<b>0</b>	<b>0</b>

+ 30	Personalaufwand	40'057	39'358			
+ 31	Sach- und übriger Betriebsaufwand	158'893	132'905			
- 3180	Wertberichtigungen auf Forderungen	0	0			
+ 34	Finanzaufwand	25'343	19'024			
- 344	Wertberichtigungen Anlagen Finanzvermögen	8'327	8'327			
+ 36	Transferaufwand	1'014'566	1'032'009			
- 364	Wertberichtigungen Darlehen Verwaltungsvermögen	0	0			
- 365	Wertberichtigungen Beteiligungen	0	0			
- 366	Abschreibungen Investitionsbeiträge	2'677	2'677			
+ 380	Ausserordentlicher Personalaufwand	0	0			
+ 381	Ausserordentlicher Sach- und Betriebsaufwand	0	0			
+ 384	Ausserordentlicher Finanzaufwand (geldflusswirksam)	0	0			
+ 386	Ausserordentlicher Transferaufwand	0	0			
=	Laufende Ausgaben	1'227'854	1'212'292	0	0	0
+	Bruttoinvestitionen	61'006	18'545	0	0	0
=	<b>Gesamtausgaben</b>	<b>1'288'861</b>	<b>1'230'838</b>	<b>0</b>	<b>0</b>	<b>0</b>

=	<b>Investitionsanteil (Bruttoinvestitionen / Gesamtausgaben)</b>	<b>4.73%</b>	<b>1.51%</b>	<b>0.00%</b>	<b>0.00%</b>	<b>0.00%</b>
---	--	--------------	--------------	--------------	--------------	--------------

### Definition:

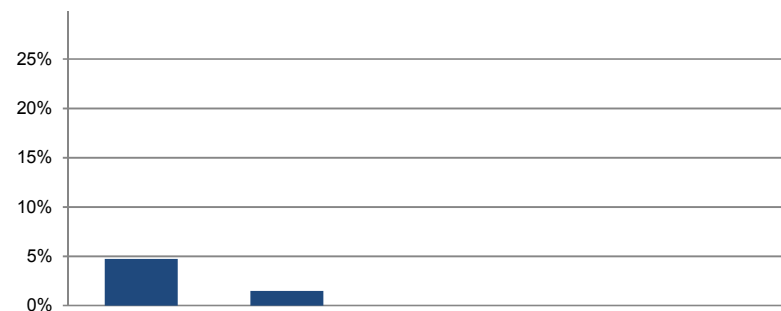
Bruttoinvestitionen in Prozenten des konsolidierten Gesamtaufwandes.

### Aussage:

Der Investitionsanteil zeigt die Aktivität im Bereich der Investitionen und den Einfluss auf die Nettoverschuldung. Da die Aktivierungsgrenze für die Investitionsrechnung bei den Gemeinden variiert, ist der Vergleich dieser Kennzahl mit anderen Gemeinden nur bedingt möglich.

### Richtwerte:

< 10% schwache Investitionstätigkeit  
 10% - 20% mittlere Investitionstätigkeit  
 20% - 30% starke Investitionstätigkeit  
 > 30% sehr starke Investitionstätigkeit



# Anhang zur Jahresrechnung 2017 – Gemeinde Flerden

## Inhaltsverzeichnis

1.	Rechnungslegungsgrundsätze, Grundsätze zur Bilanzierung und Bewertung .....	2
2.	Eigenkapitalnachweis .....	3
3.	Rückstellungsspiegel.....	3
4.	Beteiligungsspiegel .....	3
5.	Formen der interkommunalen Zusammenarbei .....	4
6.	Gewährleistungsspiegel .....	5
7.	Anlagenspiegel Finanzvermögen .....	5
8.	Anlagenspiegel Verwaltungsvermögen.....	6
9.	Anlagenspiegel übriges Verwaltungsvermögen .....	7
10.	Ausserordentliche Geschäftsfälle .....	8
11.	Zugesicherte Beiträge von Bund, Kanton und Dritten .....	8
12.	Branchenregelungen für die linearen Abschreibungen der gebührenfinanzierten Ver- und Entsorgungsbereiche .....	8
13.	Sonderbehandlung von Verwaltungsvermögen beim Übergang zum HRM2 .....	8
14.	Bewertung Sachanlagen Finanzvermögen – Abweichungen vom Verkehrswert.....	9
15.	Angaben zum nicht bilanzierten Nutzungsvermögen .....	9
16.	Verpflichtungskreditkontrolle .....	9



## **1. Rechnungslegungsgrundsätze, Grundsätze zur Bilanzierung und Bewertung**

### **Rechnungslegungsgrundsätze**

Die Rechnungslegung ist in Übereinstimmung mit dem Gesetz über den Finanzhaushalt des Kantons Graubünden (Finanzhaushaltsgesetz, FHG, BR 710.100) sowie der Finanzhaushaltsverordnung für die Gemeinden (FHVG, BR 710.200) erfolgt. Sie zeigt ein Bild des Finanzhaushaltes, welches der tatsächlichen Vermögens-, Finanz- und Ertragslage entspricht (true and fair view).

### **Grundsätze zur Bilanzierung und Bewertung**

Das Finanzvermögen umfasst jene Vermögenswerte, die ohne Beeinträchtigung der Erfüllung öffentlicher Aufgaben veräussert werden können (Art. 2 Abs. 1 FHG). Es wird per Bilanzstichtag nach kaufmännischen Grundsätzen bewertet. Ausgenommen sind Grundstücke und Gebäude, deren Bewertung mindestens alle 10 Jahre erfolgt (Art. 26 FHG und Art. 20 FHVG).

Das Verwaltungsvermögen umfasst jene Vermögenswerte, die unmittelbar und auf längere Zeit der Erfüllung öffentlicher Aufgaben dienen (Art. 2 Abs. 2 FHG). Vermögenswerte des Verwaltungsvermögens werden bilanziert, wenn sie über mehrere Jahre genutzt werden können und die für die Gemeinde geltende Aktivierungsgrenze übersteigen (Art. 12 FHVG). Das Verwaltungsvermögen wird zu Anschaffungs- oder Herstellungskosten bilanziert. Sind keine Kosten entstanden, wird es zum Marktwert bilanziert. Das Verwaltungsvermögen, das durch Nutzung einem Wertverzehr unterliegt, wird ordentlich je Anlagekategorie nach der angenommenen Nutzungsdauer linear abgeschrieben. Ist bei einer Position des Verwaltungsvermögens eine dauerhafte und die ordentliche Nutzung übersteigende Wertminderung absehbar, wird deren Buchwert berichtigt (Art. 27 Abs. 4 FHG). Darlehen, Beteiligungen und Grundstücke werden nicht abgeschrieben, solange keine Wertminderung eintritt.

## 2. Eigenkapitalnachweis

2900	Verpflichtungen, bzw. Vorschüsse gegenüber SF	1'213'692	1'330'873	117'181	Anschlussgebühren
2911	Fonds, Legate und Stiftungen	849	849	0	
2930	Vorfinanzierungen	0	0	0	
2950	Aufwertungsreserve aus der Umstellung auf HRM2	0	0	0	
2960	Neubewertungsreserve Finanzvermögen	0	0	0	
2999	Kumulierte Ergebnisse Vorjahre	2'952'048	2'952'048	0	
2990	Jahresergebnis		153'083	153'083	Ueberschuss Erfolgsrechnung
	<b>Total Eigenkapital</b>	<b>4'166'589</b>	<b>4'436'854</b>	270'264	

## 3. Rückstellungsspiegel

Keine

## 4. Beteiligungsspiegel

**Darlehen des Verwaltungsvermögens, die mit der öffentlichen Aufgabenerfüllung oder Interessenz im Zusammenhang stehen**

Keine

**Beteiligungen des Verwaltungsvermögens, die mit der öffentlichen Aufgabenerfüllung oder Interessenz im Zusammenhang stehen**

Keine

## 5. Formen der interkommunalen Zusammenarbeit und die ausgelagerten Trägerschaften (s. nächste Seite)

Name der Organisation	Rechtsform der Organisation	Tätigkeiten, erfüllte öffentliche Aufgaben	Anteil der Gemeinde	Wesentliche weitere Miteigentümer	Bemerkungen
<b>0 Allgemeine Verwaltung</b>					
Kanzleiverbund mit Masein und Tschappina	Vertrag	Führung der Gemeindekanzlei			seit 2005
<b>1 Öffentliche Ordnung und Sicherheit, Verteidigung</b>					
Region Viamala	Region	Wirtschaftliche, räumliche, soziale und kulturelle Entwicklung der Region	1 Delegierte		
Feuerwehr Oberheizenberg	Verband	Feuerwehr Gemeinden Flerden, Urmein, Tschappina			indexierter Beitrag gem. Vertrag
Grundbuchkreis Thuisis	Gemeindeverbindung ohne Rechtspersönlichkeit	Führung Grundbuch			
Zweckgemeinschaft reg. Schiessanlage Rheinau	Gde.verbindung öffentlich-rechtlich	Betrieb regionale Schiessanlage			
<b>2 Bildung</b>					
Oberstufe	Vertrag	Führung Oberstufenschule Thuisis, Masein Flerden, Urmein Tschappina	Führung Schule = Gde. Thuisis		Schülerpauschale nach Vollkostenrg.
Kindergarten / Primarschule, Schulverband Oberheizenberg	Gemeindeverband	Führung Kiga und Primarschule			Kostenteiler nach Schülerzahlen und Einwohner
Musikschule	Region	Musikunterricht			
<b>3 Kultur, Sport und Freizeit, Kirche</b>					
Schwimmbadgenossenschaft	Genossenschaft	Betrieb Schwimmbau Rheinau			Beteiligung umliegender Gemeinden
Regionalbibliothek	Verein				
<b>4 Gesundheit</b>					
Spital Thuisis	Stiftung	Betrieb Regionalspital			
Alters- und Pflegeheim EPAT	Stiftung	Betrieb Pflegeheim			
Spitex Viamala	Verein	Spitex-Dienstleistungen gem. Leistungsvereinbarung mit Region			
<b>5 Soziale Sicherheit</b>					
Berufsbeistandschaft	Region		spez.		
Regionale Sozialdienst	Kantonales Sozialamt				
<b>6 Verkehr</b>					
Bustaxi	Region				
<b>7 Umweltschutz und Raumordnung</b>					
Abwasserreinigungsverband ARV	Gemeindeverband	Betrieb regionale Abwasserreinigungsanlage			
Abfallverband Mittelbünden AVM	Gemeindeverband	Abfallverband Mittelbünden			
Tierkörpersammelstelle Unterrealta	Gemeindeverbindung ohne Rechtspersönlichkeit				
<b>8 Volkswirtschaft</b>					
Wald, Revierforstverband Oberheizenberg	Gemeindeverband	Führung Forstbetrieb		Gemeinden Urmein und Tschappina	

## 6. Gewährleistungsspiegel

Name und Sitz der Einheit / Organisation	Art der Gewährleistung	Beschluss der Gde.versammlung	Angaben zu den gesicherten Leistungen	Zahlungsströme im Berichtsjahr	Aussagen zu den spezifischen Risiken	Verfall
keine						

## 7. Anlagenspiegel Finanzvermögen

Konto	10800	10801	1084	1086	1087	1089	
Sachanlagen	Grundstücke	Grundstücke FV	Gebäude	Mobilien	Anlagen	übrige	Total
Finanzvermögen	Finanzvermögen	mit Baurechten	Finanzvermögen	Finanzvermögen	im Bau FV	Sachanlagen FV	
<b>Buchwert per 01.01.2017</b>	<b>392'375.00</b>	<b>339'254.00</b>	<b>1'179'201.00</b>			<b>233'167.00</b>	<b>2'143'997.00</b>
+ Zugänge	0.00	0.00	0.00			0.00	0.00
+ Übertragungen vom VV	0.00	0.00	0.00			0.00	0.00
- Abgänge	0.00	0.00	0.00			0.00	0.00
- Übertragungen ins VV	0.00	0.00	0.00			0.00	0.00
+/- Verkehrswertanpassungen	0.00	0.00	0.00			-8'327.00	-8'327.00
Umgliederungen	0.00	0.00	0.00			0.00	0.00
<b>Buchwert per 31.12.2017</b>	<b>392'375.00</b>	<b>339'254.00</b>	<b>1'179'201.00</b>			<b>224'840.00</b>	<b>2'135'670.00</b>

## 8. Anlagenspiegel Verwaltungsvermögen

<b>Anschaffungskosten</b>					
<b>Stand per 01.01.2017</b>	<b>714'880.15</b>	<b>194'600.00</b>	<b>1'735.00</b>	<b>0.00</b>	<b>911'215.15</b>
+ Zugänge	0.00	0.00	0.00	20'280.85	<b>20'280.85</b>
- Abgänge	0.00	0.00	-1'735.00	0.00	<b>-1'735.00</b>
Umgliederungen	0.00	0.00	0.00	0.00	
<b>Stand per 31.12.2017</b>	<b>714'880.15</b>	<b>194'600.00</b>	<b>0.00</b>	<b>20'280.85</b>	<b>929'761.00</b>
<b>Kumulierte Abschreibungen</b>					
<b>Stand per 01.01.2017</b>	76'585.60	26'229.40		0.00	<b>102'815.00</b>
+ Ordentliche Abschreibungen	39'501.00	13'115.00		615.00	<b>53'231.00</b>
+ Ausserord. Abschreibungen	0.00	0.00		0.00	<b>0.00</b>
+ Zusätzliche Abschreibungen	0.00	0.00		0.00	<b>0.00</b>
- Abgänge	0.00	0.00		0.00	<b>0.00</b>
Umgliederungen	0.00	0.00		0.00	<b>0.00</b>
<b>Stand per 31.12.2017</b>	<b>116'086.60</b>	<b>39'344.40</b>		<b>615.00</b>	<b>156'046.00</b>
<b>Buchwert per 31.12.2017</b>	<b>598'793.55</b>	<b>155'255.60</b>		<b>19'665.85</b>	<b>773'715.00</b>

## 9. Anlagenspiegel übriges Verwaltungsvermögen

Konto	1409	1420	1421	1427	1429	144x	145x	1462	
übriges	Übrige			Immat. Anlagen	übrige			Investitions-	
Verwaltungsvermögen	Sachanlagen	Software	Lizenzen	in Realisation	immat. Anlagen	Darlehen	Beteiligungen	beiträge	Total
<b>Anschaffungskosten</b>									
<b>Stand per 01.01.2017</b>					15'843.85			76'974.20	76'974.20
+ Zugänge					0.00			0.00	0.00
- Abgänge					0.00			0.00	0.00
Umgliederungen					0.00			0.00	0.00
<b>Stand per 31.12.2017</b>					15'843.85			76'974.20	92'818.05
<b>Kumulierte Abschreibungen</b>									
<b>Stand per 01.01.2017</b>					3'169.00			11'043.35	11'043.35
+ Ordentliche Abschreibungen					3'169.00			6'860.00	10'029.00
+ Ausserord. Abschreibungen					0.00			0.00	0.00
+ Zusätzliche Abschreibungen					0.00			0.00	0.00
- Abgänge					0.00			0.00	0.00
Umgliederungen					0.00			0.00	0.00
<b>Stand per 31.12.2017</b>					6'338.00			17'903.35	24'241.35
<b>Buchwert per 31.12.2017</b>					<b>9'505.85</b>			<b>59'070.85</b>	<b>68'576.70</b>

**10. Ausserordentliche Geschäftsfälle**

Keine

**11. Zugesicherte Beiträge von Bund, Kanton und Dritten**

Keine

**12. Branchenregelungen für die linearen Abschreibungen der gebührenfinanzierten Ver- und Entsorgungsbereiche**

Keine

**13. Sonderbehandlung von Verwaltungsvermögen beim Übergang zum HRM2**

Nein

#### 14. Bewertung Sachanlagen Finanzvermögen – Abweichungen vom Verkehrswert

Die Grundstücke und Gebäude sind mindestens alle 10 Jahre zum Marktwert am Bilanzierungstichtag zu bewerten (Art. 26 Abs. 2 FHG, Art. 20 FHVG). Es ist dabei grundsätzlich auf den Verkehrswert gemäss amtlicher Schätzung abzustellen. Abweichungen vom Verkehrswert sind im Anhang zu begründen.

#### 15. Angaben zum nicht bilanzierten Nutzungsvermögen

Parzellen Nr.	Bezeichnung	Fläche in ha
Diverse	Waldflächen gesamt	299,47 ha

#### 16. Verpflichtungskreditkontrolle

Keine Verpflichtungskredite



Spitalstrasse 1  
CH-7430 Thusis

Telefon +41 81 650 06 00  
Telefax +41 81 650 06 06  
thusis@gredig-partner.ch  
www.gredig-partner.ch

Geschäftsleitung:  
Karin Iseppi, dipl. Treuhandexpertin  
Curdin Mayer, dipl. Treuhandexperte

**Gredig + Partner AG**

Treuhand Steuern Revision



## Gemeinde Flerden

### Bericht der Revisionsstelle zur Jahresrechnung 2017

In Ausübung des uns von der Gemeinde Flerden übertragenen Mandats haben wir die auf den 31. Dezember 2017 abgeschlossene Jahresrechnung (Bilanz, Erfolgsrechnung, Investitionsrechnung und Anhang) geprüft.

Für die Jahresrechnung welche nach den Vorgaben des Harmonisierten Rechnungsmodells (HRM2) erstellt wurde, ist der Gemeindevorstand verantwortlich, während unsere Aufgabe darin besteht, diese zu prüfen und zu beurteilen. Wir bestätigen, dass wir die Anforderungen hinsichtlich Befähigung und Unabhängigkeit erfüllen.

Aufgrund der Ergebnisse unserer Prüfungen bestätigen wir, dass

- die Erfolgsrechnung, die Investitionsrechnung, die Bilanz, der Anhang zur Jahresrechnung und die Anlagebuchhaltung mit der ordnungsgemäss geführten Buchhaltung übereinstimmen,
- dass der Bestand der bilanzierten Aktiven und Passiven lückenlos nachgewiesen ist und deren Bewertung korrekt, das heisst in Übereinstimmung mit den Vorgaben des Harmonisierten Rechnungsmodells (HRM2) vorgenommen wurde,
- die Aufwendungen und Erträge der Erfolgsrechnung sowie die Einnahmen und Ausgaben der Investitionsrechnung, soweit diese überprüft wurden, belegt sind.

Vorbehältlich allfälliger von der Geschäftsprüfungskommission gemachter Feststellungen beantragen wir der Gemeindeversammlung, die vorliegende Jahresrechnung 2017 mit einem ausgewiesenen Ertragsüberschuss von CHF 153'083.21 zu genehmigen.

Thusis, 19. März 2018

Gredig + Partner AG

Karin Iseppi  
zugelassene  
Revisionsexpertin  
Leitende Revisorin

Curdin Mayer  
zugelassener  
Revisionsexperte

Jahresrechnung 2017

Mitglied TREUHAND | SUISSE

 Mitglied von EXPERTSuisse

Hauptsitz:  
CH-7430 Thusis  
Spitalstrasse 1

Zweigbüro:  
CH-7002 Chur  
Gäuggelstrasse 4

Geschäftsprüfungskommission  
der Gemeinde Flerden  
Lanicca Daniel  
Schläpfer Kathrin  
Tschupp Benjamin

An die Gemeindeversammlung  
der Gemeinde Flerden

Flerden, 24. März 2018

## **GPK – Bericht zur Jahresrechnung 2017**

In Ausübung unseres von der Gemeinde übertragenen Mandates haben wir am 13. März 2018 die auf den 31. Dezember 2017 abgeschlossene Jahresrechnung geprüft.

Wir stützen uns bei unserer Tätigkeit auf die materielle Prüfung der Jahresrechnung (Bilanz, Erfolgsrechnung, Investitionsrechnung und Anhang) durch die Revisionsstelle Gredig und Partner AG, Thusis und ihren Bericht zur Jahresrechnung 2017 vom 19. März 2018 ab.

Aufgrund der Ergebnisse bestätigen wir, dass

- die Erfolgsrechnung mit einem Ertragsüberschuss von Fr. 153'083.21, die Investitionsrechnung mit einer Abnahme der Nettoinvestitionen von Fr. 107'530.70, sowie die Bilanz mit einem Eigenkapital von Fr. 3'105'130.91 mit der ordnungsgemäss und korrekt geführten Buchhaltung übereinstimmen.
- die Aktiven und Passiven anhand der vorhandenen Unterlagen ausgewiesen sind.
- die Aufwendungen und Erträge der Erfolgsrechnung sowie die Einnahmen und Ausgaben der Investitionsrechnung belegt sind. Dabei wurden einzelne Konti stichprobenweise überprüft.


Die Unterzeichnenden haben ferner die Protokolle der Vorstandssitzungen eingesehen und sich mit der Revisorin im Rahmen der Prüfung der Jahresrechnung 2017 ausgetauscht.

Für die geleistete Arbeit danken wir allen Gemeindeorganen und beantragen der Gemeindeversammlung, die vorliegende Jahresrechnung 2017 zu genehmigen und den Gemeindevorstand sowie den Kanzlisten zu entlasten.

Die Geschäftsprüfungskommission

  
Daniel Lanicca

  
Kathrin Schläpfer

  
Benjamin Tschupp